

ПРАВИТЕЛЬСТВО МОСКВЫ  
КОМИТЕТ ПО АРХИТЕКТУРЕ И ГРАДОСТРОИТЕЛЬСТВУ  
ГОРОДА МОСКВЫ

ГУП "ГлавАПУ"

Актуализация архитектурно-художественных концепций,  
разработанных и утвержденных в рамках реализации  
постановления Правительства Москвы от 12 декабря 2012 года № 714-ПП  
"О проведении пилотного проекта  
по организации размещения информационных конструкций в городе Москве"

Этап 2.

Столешников переулок

МОСКВА 2015



ПРАВИТЕЛЬСТВО МОСКВЫ  
КОМИТЕТ ПО АРХИТЕКТУРЕ И ГРАДОСТРОИТЕЛЬСТВУ  
ГОРОДА МОСКВЫ

ГУП "ГлавАПУ"

Актуализация архитектурно-художественных концепций,  
разработанных и утвержденных в рамках реализации  
постановления Правительства Москвы от 12 декабря 2012 года № 714-ПП  
"О проведении пилотного проекта  
по организации размещения информационных конструкций в городе Москве"

Этап 2.

Столешников переулок

Государственный контракт № 0173200022715000289

Разработчик: ГУП "ГлавАПУ"

Начальник ГУП "ГлавАПУ":

Беляев Г.И.

МОСКВА 2015



Актуализация архитектурно-художественных концепций, утвержденных в рамках реализации постановления Правительства Москвы от 12 декабря 2012 года № 714-ПП «О проведении пилотного проекта по организации размещения информационных конструкций в городе Москве», разработана с учетом положений Постановления Правительства Москвы № 902-ПП от 25.12.2013 г.

**Анализ существующей ситуации** выявил случаи неудовлетворительного состояния наружного информационного оформления рассматриваемых в настоящей концепции территорий. Значительная часть конструкций устарела, кроме того, большое количество вывесок выполнено из некачественных материалов и установлено хаотично, без учета архитектурных, исторических и стилистических особенностей зданий, из-за чего создается «визуальный шум» на улицах города.

По результатам проведенного визуального анализа существующего положения и ранее согласованной документации определены и включены в Архитектурно-художественную концепцию конструкции, удовлетворяющие требованиям Правил размещения и содержания информационных конструкций.

**Основные принципы разработки архитектурно-художественной концепции размещения информационных конструкций:**

- приведение информационных конструкций в соответствие с требованиями Постановления Правительства Москвы № 902-ПП от 25.12.2013 г.;
- учет ранее согласованной документации (дизайн-проектов);
- сохранение архитектурно-художественного облика здания, его декоративных элементов, композиционных осей;
- привязка информационных конструкций к существующим входным группам, архитектурным элементам здания (оконным проемам, фризам и т.д.);
- учет функционального назначения помещений (по состоянию на ноябрь 2015 г.);
- создание комфортного визуального пространства;
- донесение до потенциального потребителя сведений о деятельности организации.

Текстовое наполнение вывесок не является предметом рассмотрения в настоящей концепции и регулируется соответствующими законодательными и нормативными актами.

**Альбом содержит два вида изображений фасадов зданий, строений, сооружений:**

- фоторазвертка существующего положения фасада здания, строения, сооружения по состоянию на сентябрь-ноябрь 2015 года, с отображением информационных конструкций соответствующих и не соответствующих установленным требованиям\*;
- ортогональный чертеж фасада здания, строения, сооружения с указанием типов и мест размещения информационных конструкций.\*\*

**Условные обозначения:**

На фото-развертках фасадов существуют условные обозначения двух цветов:



Красное обозначение (крест) указывает на то, что конструкция не соответствует установленным требованиям, архитектурным особенностям и стилистике здания и подлежит демонтажу в сроки, установленные Постановлением Правительства Москвы № 902-ПП от 25.12.2013.



Зеленое обозначение (галка) утверждает о полном соответствии вывески установленным требованиям настоящей концепции и возможности ее дальнейшей эксплуатации без дополнительных изменений и согласований.

На проектных развертках фасадов существуют условные обозначения для трех типов информационных конструкций и «зеленых зон»:

**Настенная конструкция** (конструкция вывесок располагается параллельно к поверхности фасадов объектов и (или) их конструктивных элементов):



Вывеска

Отдельные буквы и знаки без подложки\*\*\*



Вывеска

Отдельные буквы и знаки на плоской подложке\*\*\*



Т

Табличка\*\*\*  
(вывески, содержащие сведения, указанные в п. 3.5.2 ППМ 902-ПП от 25.12.2013 г.)



М

Меню (для предприятий общественного питания)\*\*\*  
(вывески, содержащие сведения, указанные во втором абзаце п. 12 ППМ 902-ПП от 25.12.2013 г.)


Предусмотренные в концепции конструкции типа «табличка» **Т** и «меню» **М** являются взаимозаменяемыми. При этом на внешних поверхностях одного здания, строения, сооружения организация, индивидуальный предприниматель вправе установить не более одной информационной конструкции указанных типов.

**Консольная конструкция** (конструкция вывесок располагается перпендикулярно к поверхности фасадов объектов и (или) их конструктивных элементов):



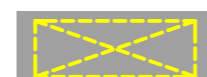
Консольная конструкция (панель-кронштейн)\*\*\*

**Витринная конструкция** (конструкция вывесок располагается в витрине, на внешней и (или) с внутренней стороны остекления витрины объектов):



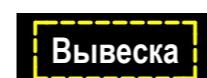
Вывеска

Отдельные буквы и знаки без подложки.  
Размещаются непосредственно на остеклении витрины.\*\*\*



Вывеска

Внутренняя информационная конструкция.  
Размещается в витрине, а также с внутренней стороны остекления витрины.\*\*\*



Вывеска

Отдельные буквы и знаки на плоской подложке.  
Размещаются на внешней поверхности витрины.\*\*\*

**«Зеленые зоны»**

Для размещения информационных конструкций (вывесок) отведены специальные области на фасадах и витринах, которые называются «зелеными зонами». Текстовую часть и декоративно-художественные элементы вывесок допускается размещать только в пределах этих зон. Также в пределах этих зон могут быть размещены несколько вывесок, расположенных на единой горизонтальной оси.



- настенные конструкции



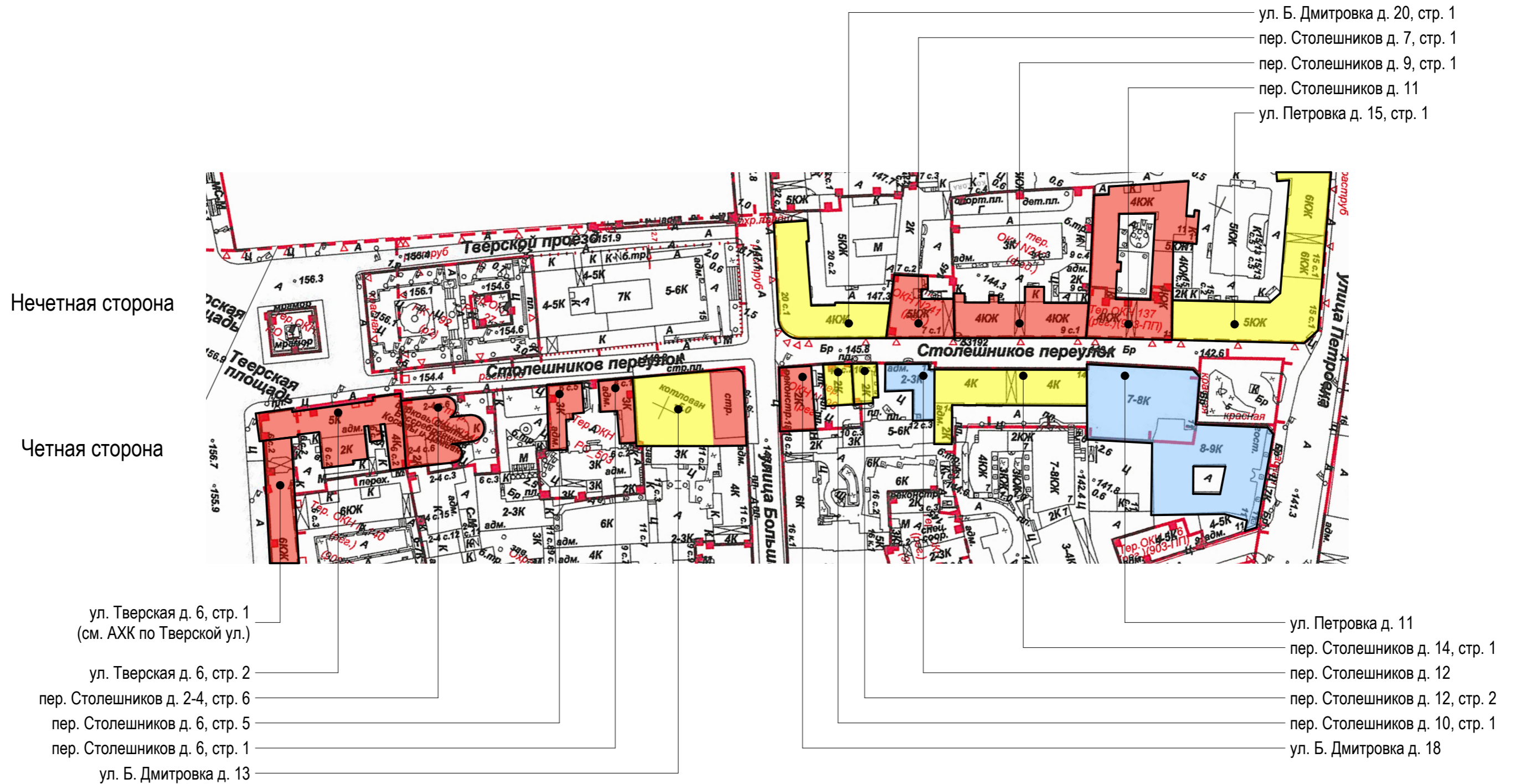
- витринные конструкции

\* Вывески, не отображенные на фоторазвертках в Концепции, должны быть размещены в соответствии с Постановлением Правительства г. Москвы № 902-ПП от 25.12.2013 г.

\*\* Ортогональные чертежи фасадов зданий выполнены без масштаба, точные привязки определяются по характерным архитектурным деталям и элементам здания

\*\*\* Максимальные размеры и возможные места размещения информационных конструкций определены Постановлением Правительства г. Москвы № 902-ПП от 25.12.2013 г.

# Столешников переулок. Опорный план.



- объекты, построенные после 1952 года

- объекты культурного наследия

- объекты, построенные до 1952 года включительно



# Столешников переулок. Нечётная сторона.









1

Схема размещения




### Настенные информационные конструкции




-  «Зеленая зона» размещения вывесок
-  Отдельные буквы и знаки без подложки
-  Отдельные буквы и знаки на плоской подложке

-  Табличка
-  Меню

### Консольная информационная конструкция

-  Панель-кронштейн

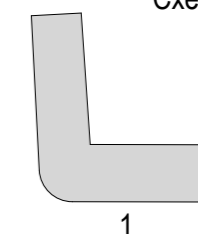
### Витринные информационные конструкции

-  Отдельные буквы и знаки без подложки (h=0,15 м)
-  Внутренняя информационная конструкция
-  Отдельные буквы и знаки на плоской подложке (h=0,40 м)

### Соответствие правилам

-  Соответствует правилам
-  Не соответствует правилам

### Схема плана





1

Схема размещения



### Настенные информационные конструкции

- «Зеленая зона» размещения вывесок
- Отдельные буквы и знаки без подложки
- Отдельные буквы и знаки на плоской подложке

- Табличка
- Меню

### Консольная информационная конструкция

- Панель-кронштейн

### Витринные информационные конструкции

- Отдельные буквы и знаки без подложки (h=0,15 м)
- Внутренняя информационная конструкция
- Отдельные буквы и знаки на плоской подложке (h=0,40 м)

### Соответствие правилам

- Соответствует правилам
- Не соответствует правилам

### Схема плана

- 1
-

# Столешников переулок, д. 9, стр. 1 (Лист 1 из 2)

Анализ существующего положения








1

Схема размещения



Настенные информационные конструкции

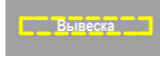


-  «Зеленая зона» размещения вывесок
-  Вывеска  
Отдельные буквы и знаки без подложки
-  Вывеска  
Отдельные буквы и знаки на плоской подложке

-  Табличка
-  Меню

Консольная информационная конструкция



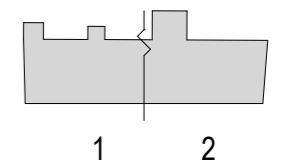
Витринные информационные конструкции

-  Вывеска  
Отдельные буквы и знаки без подложки (h=0,15 м)
-  Вывеска  
Внутренняя информационная конструкция
-  Вывеска  
Отдельные буквы и знаки на плоской подложке (h=0,40 м)

Соответствие правилам

-  Соответствует правилам
-  Не соответствует правилам

Схема плана





# Столешников переулок, д. 9, стр. 1 (Лист 2 из 2)

## Анализ существующего положения








2

## Схема размещения




### Настенные информационные конструкции




-  «Зеленая зона» размещения вывесок
-  Вывеска  
Отдельные буквы и знаки без подложки
-  Вывеска  
Отдельные буквы и знаки на плоской подложке

-  Табличка
-  Меню

### Консольная информационная конструкция

-  Панель-кронштейн

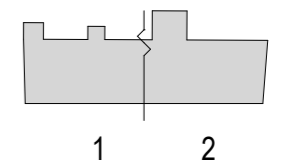
### Витринные информационные конструкции

-  Вывеска  
Отдельные буквы и знаки без подложки (h=0,15 м)
-  Вывеска  
Внутренняя информационная конструкция
-  Вывеска  
Отдельные буквы и знаки на плоской подложке (h=0,40 м)

### Соответствие правилам

-  Соответствует правилам
-  Не соответствует правилам

### Схема плана










1

Схема размещения




### Настенные информационные конструкции


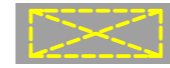

-  «Зеленая зона» размещения вывесок
-  Вывеска  
Отдельные буквы и знаки без подложки
-  Вывеска  
Отдельные буквы и знаки на плоской подложке

-  Табличка
-  Меню

### Консольная информационная конструкция

-  Панель-кронштейн

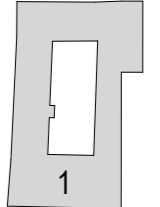
### Витринные информационные конструкции

-  Вывеска  
Отдельные буквы и знаки без подложки (h=0,15 м)
-  Вывеска  
Внутренняя информационная конструкция
-  Вывеска  
Отдельные буквы и знаки на плоской подложке (h=0,40 м)

### Соответствие правилам

-  Соответствует правилам
-  Не соответствует правилам

### Схема плана








Информационная конструкция размещается в соответствии с проектом приспособления объекта культурного наследия для современного использования



1

Схема размещения




### Настенные информационные конструкции

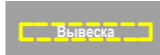


-  «Зеленая зона» размещения вывесок
-  Вывеска  
Отдельные буквы и знаки без подложки
-  Вывеска  
Отдельные буквы и знаки на плоской подложке

-  Табличка
-  Меню

### Консольная информационная конструкция

-  Панель-кронштейн

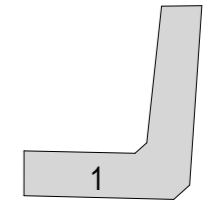
### Витринные информационные конструкции

-  Вывеска  
Отдельные буквы и знаки без подложки (h=0,15 м)
-  Вывеска  
Внутренняя информационная конструкция
-  Вывеска  
Отдельные буквы и знаки на плоской подложке (h=0,40 м)

### Соответствие правилам

-  Соответствует правилам
-  Не соответствует правилам

### Схема плана



# Столешников переулок. Чётная сторона.










3

Схема размещения



### Настенные информационные конструкции

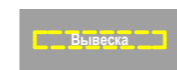


-  «Зеленая зона» размещения вывесок
-  Отдельные буквы и знаки без подложки
-  Отдельные буквы и знаки на плоской подложке

-  Табличка
-  Меню

### Консольная информационная конструкция

-  Панель-кронштейн

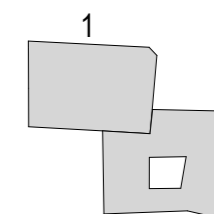
### Витринные информационные конструкции

-  Отдельные буквы и знаки без подложки (h=0,15 м)
-  Внутренняя информационная конструкция
-  Отдельные буквы и знаки на плоской подложке (h=0,40 м)

### Соответствие правилам

-  Соответствует правилам
-  Не соответствует правилам

### Схема плана



# Столешников переулок, д. 14 (Лист 1 из 2)

Анализ существующего положения








1

Схема размещения




## Настенные информационные конструкции




-  «Зеленая зона» размещения вывесок
-  Вывеска  
Отдельные буквы и знаки без подложки
-  Вывеска  
Отдельные буквы и знаки на плоской подложке

-  Табличка
-  Меню

## Консольная информационная конструкция

-  Панель-кронштейн

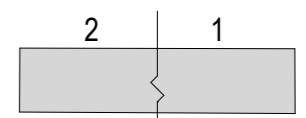
## Витринные информационные конструкции

-  Вывеска  
Отдельные буквы и знаки без подложки (h=0,15 м)
-  Вывеска  
Внутренняя информационная конструкция
-  Вывеска  
Отдельные буквы и знаки на плоской подложке (h=0,40 м)

## Соответствие правилам

-  Соответствует правилам
-  Не соответствует правилам

## Схема плана










2

Схема размещения




### Настенные информационные конструкции


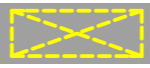

-  «Зеленая зона» размещения вывесок
-  Вывеска  
Отдельные буквы и знаки без подложки
-  Вывеска  
Отдельные буквы и знаки на плоской подложке

-  Т Табличка
-  М Меню

### Консольная информационная конструкция

-  Панель-кронштейн

### Витринные информационные конструкции

-  Вывеска  
Отдельные буквы и знаки без подложки (h=0,15 м)
-  Вывеска  
Внутренняя информационная конструкция
-  Вывеска  
Отдельные буквы и знаки на плоской подложке (h=0,40 м)

### Соответствие правилам

-  Соответствует правилам
-  Не соответствует правилам

### Схема плана



# Столешников переулок, д. 12

Анализ существующего положения



1

Схема размещения



## Настенные информационные конструкции



«Зеленая зона» размещения вывесок



Отдельные буквы и знаки без подложки



Отдельные буквы и знаки на плоской подложке



Табличка




Меню

## Консольная информационная конструкция



Панель-кронштейн

## Витринные информационные конструкции



Отдельные буквы и знаки без подложки (h=0,15 м)



Внутренняя информационная конструкция



Отдельные буквы и знаки на плоской подложке (h=0,40 м)

## Соответствие правилам

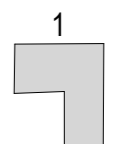


Соответствует правилам



Не соответствует правилам

## Схема плана





# Столешников переулок, д. 12, стр 2; д.10, стр. 1

Анализ существующего положения






1  
д. 12, стр. 2



1  
д. 10, стр. 1

Схема размещения




## Настенные информационные конструкции




-  «Зеленая зона» размещения вывесок
-  Отдельные буквы и знаки без подложки
-  Отдельные буквы и знаки на плоской подложке

-  Табличка
-  Меню

## Консольная информационная конструкция

-  Панель-кронштейн

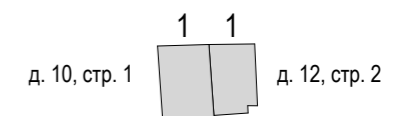
## Витринные информационные конструкции

-  Отдельные буквы и знаки без подложки (h=0,15 м)
-  Внутренняя информационная конструкция
-  Отдельные буквы и знаки на плоской подложке (h=0,40 м)

## Соответствие правилам

-  Соответствует правилам
-  Не соответствует правилам

## Схема плана



# Улица Большая Дмитровка, д. 18

## Анализ существующего положения








1

## Схема размещения




### Настенные информационные конструкции

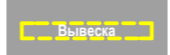


-  «Зеленая зона» размещения вывесок
-  Отдельные буквы и знаки без подложки
-  Отдельные буквы и знаки на плоской подложке

-  Табличка
-  Меню

### Консольная информационная конструкция

-  Панель-кронштейн


### Витринные информационные конструкции

-  Отдельные буквы и знаки без подложки (h=0,15 м)
-  Внутренняя информационная конструкция
-  Отдельные буквы и знаки на плоской подложке (h=0,40 м)

### Соответствие правилам


-  Соответствует правилам
-  Не соответствует правилам

### Схема плана



# Улица Большая Дмитровка, д. 13

Анализ существующего положения








1

Схема размещения




## Настенные информационные конструкции




-  «Зеленая зона» размещения вывесок
-  Вывеска: Отдельные буквы и знаки без подложки
-  Вывеска: Отдельные буквы и знаки на плоской подложке

-  Табличка
-  Меню

## Консольная информационная конструкция

-  Панель-кронштейн

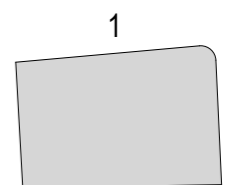
## Витринные информационные конструкции

-  Вывеска: Отдельные буквы и знаки без подложки (h=0,15 м)
-  Вывеска: Внутренняя информационная конструкция
-  Вывеска: Отдельные буквы и знаки на плоской подложке (h=0,40 м)

## Соответствие правилам

-  Соответствует правилам
-  Не соответствует правилам

## Схема плана






## Анализ существующего положения





## 1 Схема размещения




### Настенные информационные конструкции

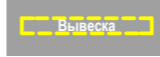


-  «Зеленая зона» размещения вывесок
-  Отдельные буквы и знаки без подложки
-  Отдельные буквы и знаки на плоской подложке

-  Табличка
-  Меню

### Консольная информационная конструкция



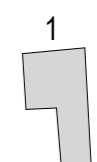
### Витринные информационные конструкции

-  Отдельные буквы и знаки без подложки (h=0,15 м)
-  Внутренняя информационная конструкция
-  Отдельные буквы и знаки на плоской подложке (h=0,40 м)

### Соответствие правилам

-  Соответствует правилам
-  Не соответствует правилам

### Схема плана



## Анализ существующего положения






1 Схема размещения



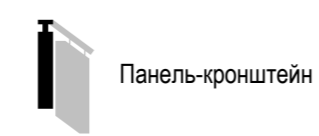
Примечание: внесение изменений в архитектурно-художественное решение размещения информационных конструкций, возможно после завершения ремонтных работ.

### Настенные информационные конструкции




-  «Зеленая зона» размещения вывесок
-  Отдельные буквы и знаки без подложки
-  Отдельные буквы и знаки на плоской подложке

-  Табличка
-  Меню

### Консольная информационная конструкция



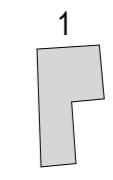
### Витринные информационные конструкции

-  Отдельные буквы и знаки без подложки (h=0,15 м)
-  Внутренняя информационная конструкция
-  Отдельные буквы и знаки на плоской подложке (h=0,40 м)

### Соответствие правилам

-  Соответствует правилам
-  Не соответствует правилам


### Схема плана










1

Схема размещения




### Настенные информационные конструкции

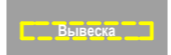


-  «Зеленая зона» размещения вывесок
-  Отдельные буквы и знаки без подложки
-  Отдельные буквы и знаки на плоской подложке

-  Табличка
-  Меню

### Консольная информационная конструкция

-  Панель-кронштейн

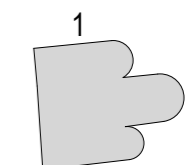
### Витринные информационные конструкции

-  Отдельные буквы и знаки без подложки (h=0,15 м)
-  Внутренняя информационная конструкция
-  Отдельные буквы и знаки на плоской подложке (h=0,40 м)

### Соответствие правилам

-  Соответствует правилам
-  Не соответствует правилам

### Схема плана










1

Схема размещения




### Настенные информационные конструкции

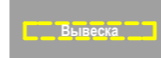


-  «Зеленая зона» размещения вывесок
-  Отдельные буквы и знаки без подложки
-  Отдельные буквы и знаки на плоской подложке

-  Табличка
-  Меню

### Консольная информационная конструкция

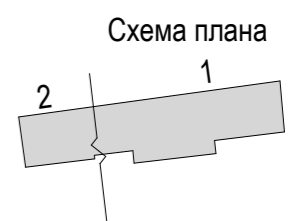
-  Панель-кронштейн

### Витринные информационные конструкции

-  Отдельные буквы и знаки без подложки (h=0,15 м)
-  Внутренняя информационная конструкция
-  Отдельные буквы и знаки на плоской подложке (h=0,40 м)

### Соответствие правилам

-  Соответствует правилам
-  Не соответствует правилам



## Анализ существующего положения



2

## Схема размещения



### Настенные информационные конструкции



«Зеленая зона» размещения вывесок



Отдельные буквы и знаки без подложки



Отдельные буквы и знаки на плоской подложке



Табличка




Меню

### Консольная информационная конструкция



Панель-кронштейн

### Витринные информационные конструкции



Отдельные буквы и знаки без подложки (h=0,15 м)



Внутренняя информационная конструкция



Отдельные буквы и знаки на плоской подложке (h=0,40 м)

### Соответствие правилам



Соответствует правилам



Не соответствует правилам

### Схема плана

