

Правительство Москвы  
Комитет по архитектуре и градостроительству  
города Москвы

Государственное унитарное предприятие города Москвы  
«Главное архитектурно-планировочное управление Москомархитектуры»

Архитектурно-художественные концепции  
внешнего облика улиц, магистралей и территорий города Москвы.  
1 очередь.

Улица Борисовские Пруды

МОСКВА 2016



Правительство Москвы  
Комитет по архитектуре и градостроительству  
города Москвы

Государственное унитарное предприятие города Москвы  
«Главное архитектурно-планировочное управление Москомархитектуры»

Архитектурно-художественные концепции  
внешнего облика улиц, магистралей и территорий города Москвы.  
1 очередь.

Улица Борисовские Пруды

Государственный контракт № 0173200022716000045 от 11.07.2016 г.

Исполнитель: ГУП «ГлавАПУ»

Начальник ГУП «ГлавАПУ»:

Беляев Г.И.

МОСКВА 2016



Архитектурно-художественная концепция внешнего облика улиц, магистралей и территорий города Москвы разработана в рамках реализации Постановления Правительства Москвы № 902-ПП от 25.12.2013 г.

## Цели разработки архитектурно-художественной концепции:

- упорядочение размещения информационных конструкций (вывесок) в городе Москве;
- формирование полноценной архитектурно-художественной городской среды с применением передовых технологий и материалов.

## Основные задачи разработки концепции:

- упрощение порядка размещения информационных конструкций (вывесок);
- разработка художественных решений вывесок, гармонично сочетающихся с архитектурными, стилистическими и колористическими особенностями зданий.

**Анализ существующей ситуации** выявил случаи неудовлетворительного состояния наружного информационного оформления рассматриваемых в настоящей концепции территорий. Значительная часть конструкций устарела, кроме того, большое количество вывесок выполнено из некачественных материалов и установлено хаотично, без учета архитектурных, исторических и стилистических особенностей зданий, из-за чего создается «визуальный шум» на улицах города.

По результатам проведенного визуального анализа существующего положения и ранее согласованной документации определены и включены в Архитектурно-художественную концепцию конструкции, удовлетворяющие требованиям Правил размещения и содержания информационных конструкций.

## Основные принципы разработки архитектурно-художественной концепции размещения информационных конструкций:

- приведение информационных конструкций в соответствие с требованиями Постановления Правительства Москвы № 902-ПП от 25.12.2013 г.;
- учет ранее согласованной документации (дизайн-проектов);
- сохранение архитектурно-художественного облика здания, его декоративных элементов, композиционных осей;
- привязка информационных конструкций к существующим входным группам, архитектурным элементам здания (оконным проемам, фризам и т.д.);
- учет фактического использования помещений (по состоянию на июнь 2016 г., январь 2017 г.);
- создание комфортного визуального пространства;
- донесение до потенциального потребителя сведений о деятельности организации.

Текстовое наполнение вывесок не является предметом рассмотрения в настоящей концепции и регулируется соответствующими законодательными и нормативными актами.

## Альбом содержит два вида изображений фасадов зданий, строений, сооружений:

- фоторазвертка существующего положения фасада здания, строения, сооружения по состоянию на июнь 2016 года, январь 2017 года, с отображением информационных конструкций соответствующих и не соответствующих установленным требованиям\*;
- ортогональный чертеж фасада здания, строения, сооружения с указанием типов и мест размещения информационных конструкций.\*\*

## Условные обозначения:

На фото-развертках фасадов существуют условные обозначения двух цветов:



Красное обозначение (крест) указывает на то, что конструкция не соответствует установленным требованиям, архитектурным особенностям и стилистике здания и подлежит демонтажу в сроки, установленные Постановлением Правительства Москвы № 902-ПП от 25.12.2013.



Зеленое обозначение (галка) утверждает о полном соответствии вывески установленным требованиям настоящей концепции и возможности ее дальнейшей эксплуатации без дополнительных изменений и согласований.

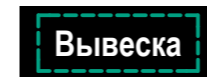
На проектных развертках фасадов существуют условные обозначения для трех типов информационных конструкций и «зеленых зон»:

**Настенная конструкция** (конструкция вывесок располагается параллельно к поверхности фасадов объектов и (или) их конструктивных элементов):



Вывеска

Отдельные буквы и знаки без подложки\*\*\*



Вывеска

Отдельные буквы и знаки на плоской подложке\*\*\*



Т

Табличка\*\*\*  
(вывески, содержащие сведения, указанные в п. 3.5.2 ППМ 902-ПП от 25.12.2013 г.)



М

Меню (для предприятий общественного питания)\*\*\*  
(вывески, содержащие сведения, указанные во втором абзаце п. 12 ППМ 902-ПП от 25.12.2013 г.)


Предусмотренные в концепции конструкции типа «табличка» **Т** и «меню» **М** являются взаимозаменяемыми. При этом на внешних поверхностях одного здания, строения, сооружения организация, индивидуальный предприниматель вправе установить не более одной информационной конструкции указанных типов.

**Консольная конструкция** (конструкция вывесок располагается перпендикулярно к поверхности фасадов объектов и (или) их конструктивных элементов):



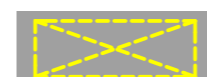
Консольная конструкция (панель-кронштейн)\*\*\*

**Витринная конструкция** (конструкция вывесок располагается в витрине, на внешней и (или) с внутренней стороны остекления витрины объектов):



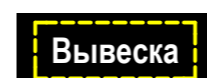
Вывеска

Отдельные буквы и знаки без подложки.  
Размещаются непосредственно на остеклении витрины.\*\*\*



Вывеска

Внутренняя информационная конструкция.  
Размещается в витрине, а также с внутренней стороны остекления витрины.\*\*\*



Вывеска

Отдельные буквы и знаки на плоской подложке.  
Размещаются на внешней поверхности витрины.\*\*\*

## «Зеленые зоны»

Для размещения информационных конструкций (вывесок) отведены специальные области на фасадах и витринах, которые называются «зелеными зонами». Текстовую часть и декоративно-художественные элементы вывесок допускается размещать только в пределах этих зон. Также в пределах этих зон могут быть размещены несколько вывесок, расположенных на единой горизонтальной оси.



- настенные конструкции



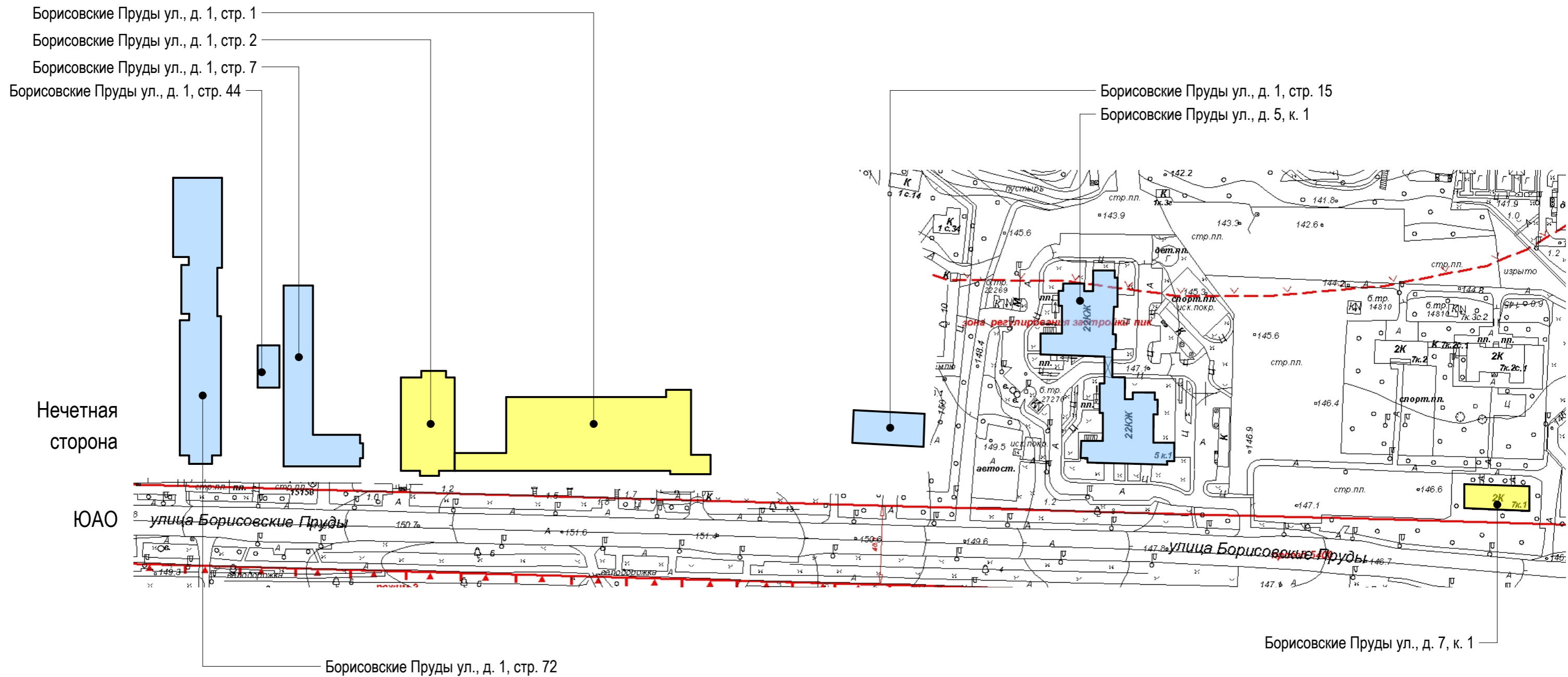
- витринные конструкции

\* Вывески, не отображенные на фоторазвертках в Концепции, должны быть размещены в соответствии с Постановлением Правительства г. Москвы № 902-ПП от 25.12.2013 г.

\*\* Ортогональные чертежи фасадов зданий выполнены без масштаба, точные привязки определяются по характерным архитектурным деталям и элементам здания

\*\*\* Максимальные размеры и возможные места размещения информационных конструкций определены Постановлением Правительства г. Москвы № 902-ПП от 25.12.2013 г.

# Улица Борисовские Пруды. Опорный план. (Лист 1 из 4)



Условные обозначения:

- объекты, построенные после 1952 года

- объекты культурного наследия

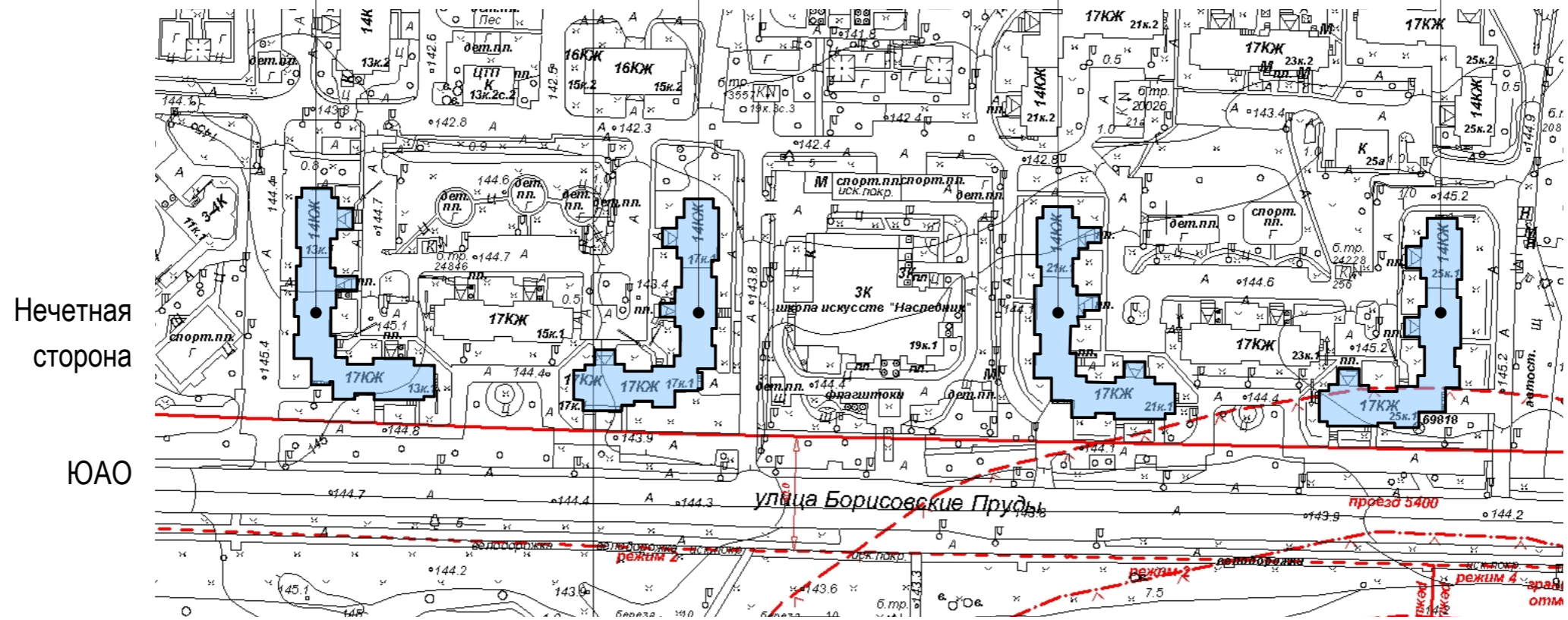
- объекты, построенные до 1952 года включительно



# Улица Борисовские Пруды. Опорный план. (Лист 2 из 4)

Борисовские Пруды ул., д. 17, к. 1  
Борисовские Пруды ул., д. 13, к. 1

Борисовские Пруды ул., д. 21, к. 1  
Борисовские Пруды ул., д. 25, к. 1



Условные обозначения:

- объекты, построенные после 1952 года

- объекты культурного наследия

- объекты, построенные до 1952 года включительно







# Улица Борисовские Пруды. Нечётная сторона.










A



Схема размещения




Подложки выполняются единой высоты, в единой плоскости, обеспечивая непрерывность по всей длине. Не допускаются разрывы на стыках подложки.

### Настенные информационные конструкции

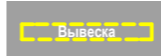


-  «Зеленая зона» размещения вывесок
-  Вывеска  
Отдельные буквы и знаки без подложки
-  Вывеска  
Отдельные буквы и знаки на плоской подложке

-  Табличка
-  Меню

### Консольная информационная конструкция

-  Панель-кронштейн

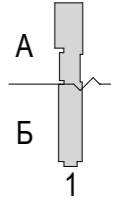
### Витринные информационные конструкции

-  Вывеска  
Отдельные буквы и знаки без подложки (h=0,15 м)
-  Вывеска  
Внутренняя информационная конструкция
-  Вывеска  
Отдельные буквы и знаки на плоской подложке (h=0,40 м)

### Соответствие правилам

-  Соответствует правилам
-  Не соответствует правилам

### Схема плана








Б



Схема размещения



Подложки выполняются единой высоты, в единой плоскости, обеспечивая непрерывность по всей длине.  
Не допускаются разрывы на стыках подложки.

### Настенные информационные конструкции




-  «Зеленая зона» размещения вывесок
-  Вывеска  
Отдельные буквы и знаки без подложки
-  Вывеска  
Отдельные буквы и знаки на плоской подложке

-  Табличка
-  Меню

### Консольная информационная конструкция

-  Панель-кронштейн

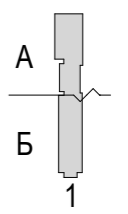
### Витринные информационные конструкции

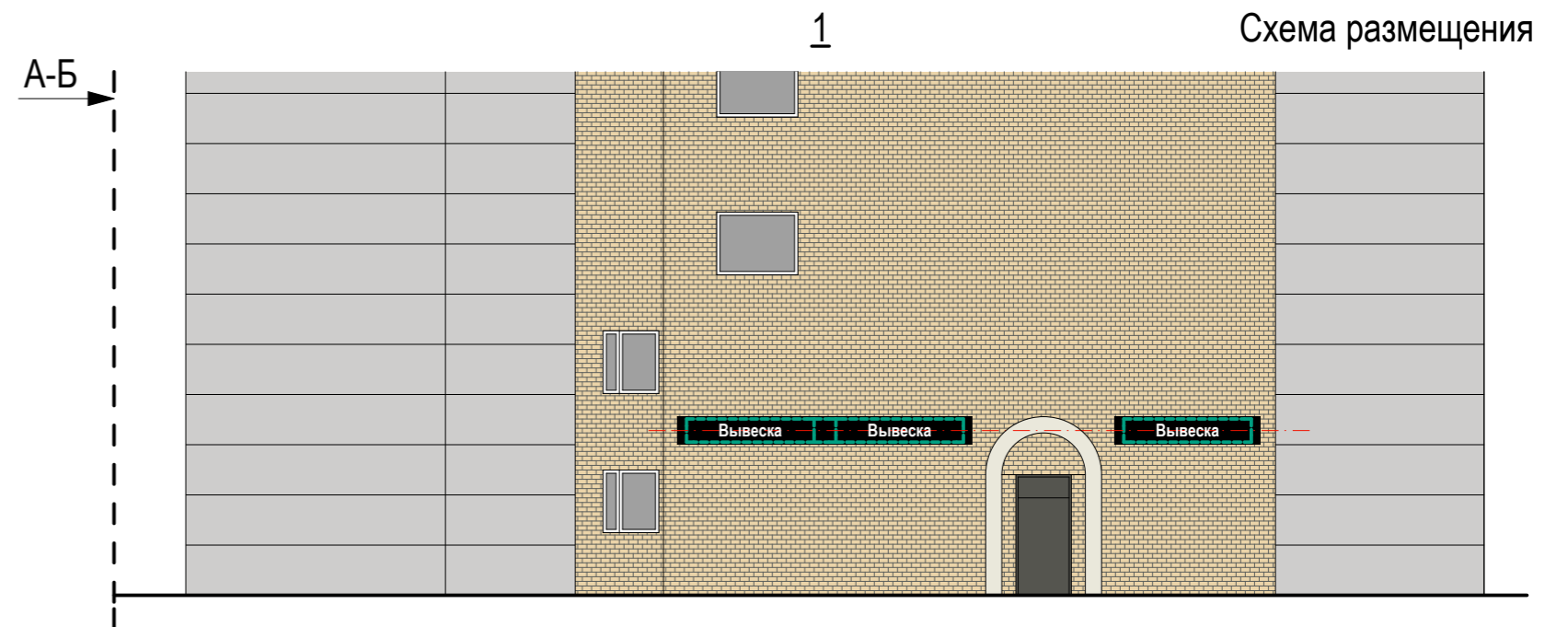
-  Вывеска  
Отдельные буквы и знаки без подложки (h=0,15 м)
-  Вывеска  
Внутренняя информационная конструкция
-  Вывеска  
Отдельные буквы и знаки на плоской подложке (h=0,40 м)

### Соответствие правилам




-  Соответствует правилам
-  Не соответствует правилам



### Схема плана






### Настенные информационные конструкции




-  «Зеленая зона» размещения вывесок
-  Отдельные буквы и знаки без подложки
-  Отдельные буквы и знаки на плоской подложке

-  Табличка
-  Меню

### Консольная информационная конструкция

-  Панель-кронштейн

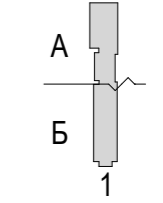
### Витринные информационные конструкции

-  Отдельные буквы и знаки без подложки (h=0,15 м)
-  Внутренняя информационная конструкция
-  Отдельные буквы и знаки на плоской подложке (h=0,40 м)

### Соответствие правилам

-  Соответствует правилам
-  Не соответствует правилам


### Схема плана



## Анализ существующего положения








### 1 Схема размещения



Подложки выполняются единой высоты, в единой плоскости, обеспечивая непрерывность по всей длине. Не допускаются разрывы на стыках подложки.

#### Настенные информационные конструкции

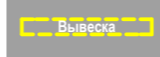


-  «Зеленая зона» размещения вывесок
-  Отдельные буквы и знаки без подложки
-  Отдельные буквы и знаки на плоской подложке

-  Табличка
-  Меню

#### Консольная информационная конструкция




#### Витринные информационные конструкции

-  Отдельные буквы и знаки без подложки (h=0,15 м)
-  Внутренняя информационная конструкция
-  Отдельные буквы и знаки на плоской подложке (h=0,40 м)

#### Соответствие правилам

-  Соответствует правилам
-  Не соответствует правилам

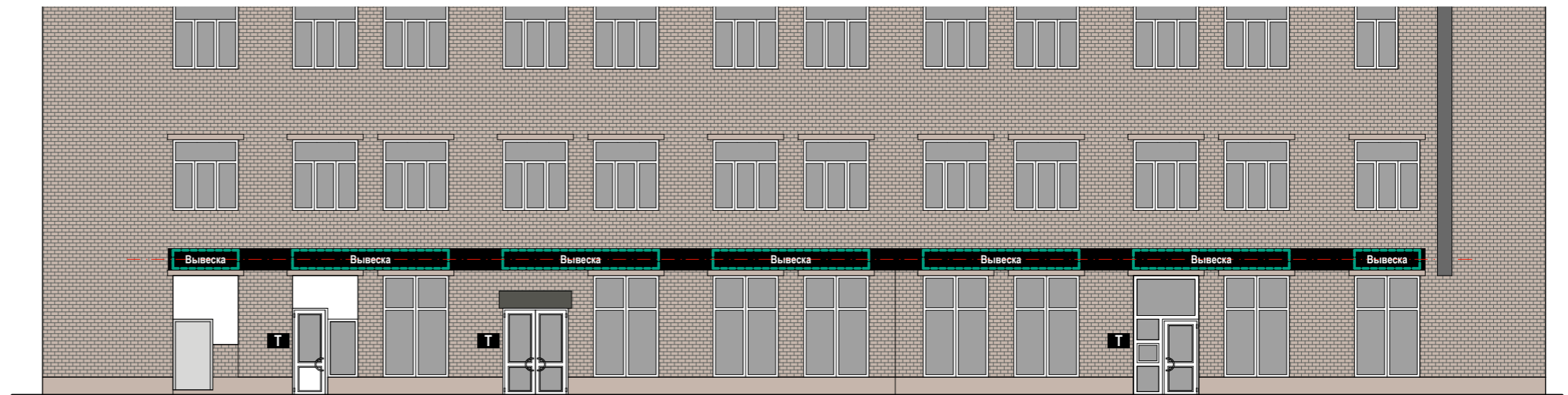
#### Схема плана








1

Схема размещения




Подложки выполняются единой высоты, в единой плоскости, обеспечивая непрерывность по всей длине. Не допускаются разрывы на стыках подложки.

### Настенные информационные конструкции

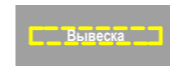
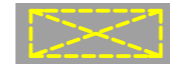

-  «Зеленая зона» размещения вывесок
-  Вывеска Отдельные буквы и знаки без подложки
-  Вывеска Отдельные буквы и знаки на плоской подложке

-  Табличка
-  Меню

### Консольная информационная конструкция

-  Панель-кронштейн

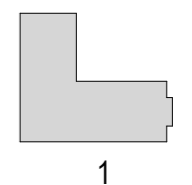
### Витринные информационные конструкции

-  Вывеска Отдельные буквы и знаки без подложки (h=0,15 м)
-  Внутренняя информационная конструкция
-  Вывеска Отдельные буквы и знаки на плоской подложке (h=0,40 м)

### Соответствие правилам

-  Соответствует правилам
-  Не соответствует правилам

### Схема плана



1



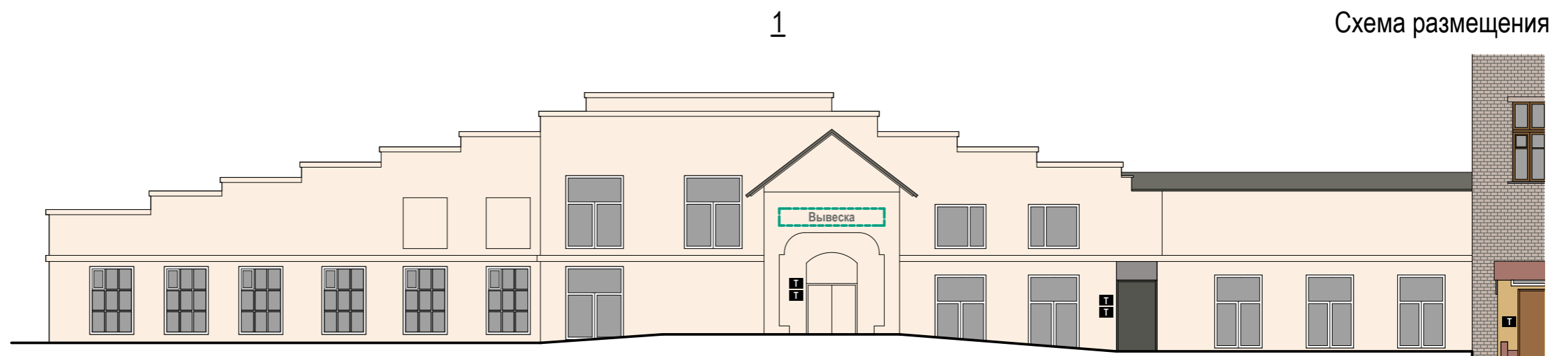







Схема размещения

### Настенные информационные конструкции

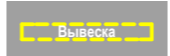


-  «Зеленая зона» размещения вывесок
-  Отдельные буквы и знаки без подложки
-  Отдельные буквы и знаки на плоской подложке

-  Табличка
-  Меню

### Консольная информационная конструкция




### Витринные информационные конструкции

-  Отдельные буквы и знаки без подложки (h=0,15 м)
-  Внутренняя информационная конструкция
-  Отдельные буквы и знаки на плоской подложке (h=0,40 м)

### Соответствие правилам

-  Соответствует правилам
-  Не соответствует правилам


### Схема плана










1

Схема размещения




### Настенные информационные конструкции




-  «Зеленая зона» размещения вывесок
-  Вывеска  
Отдельные буквы и знаки без подложки
-  Вывеска  
Отдельные буквы и знаки на плоской подложке

-  Табличка
-  Меню

### Консольная информационная конструкция



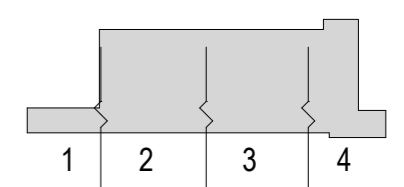
### Витринные информационные конструкции

-  Вывеска  
Отдельные буквы и знаки без подложки (h=0,15 м)
-  Вывеска  
Внутренняя информационная конструкция
-  Вывеска  
Отдельные буквы и знаки на плоской подложке (h=0,40 м)

### Соответствие правилам

-  Соответствует правилам
-  Не соответствует правилам

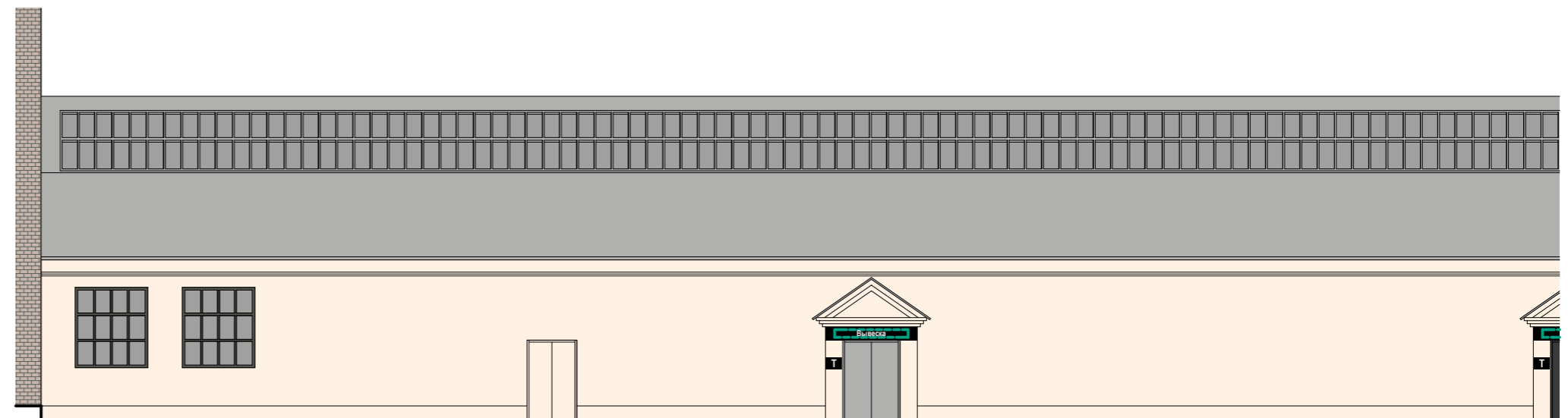
### Схема плана










2

Схема размещения




### Настенные информационные конструкции




-  «Зеленая зона» размещения вывесок
-  Вывеска  
Отдельные буквы и знаки без подложки
-  Вывеска  
Отдельные буквы и знаки на плоской подложке

-  Табличка
-  Меню

### Консольная информационная конструкция

-  Панель-кронштейн

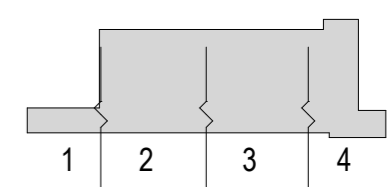
### Витринные информационные конструкции

-  Вывеска  
Отдельные буквы и знаки без подложки (h=0,15 м)
-  Вывеска  
Внутренняя информационная конструкция
-  Вывеска  
Отдельные буквы и знаки на плоской подложке (h=0,40 м)

### Соответствие правилам


-  Соответствует правилам
-  Не соответствует правилам

### Схема плана



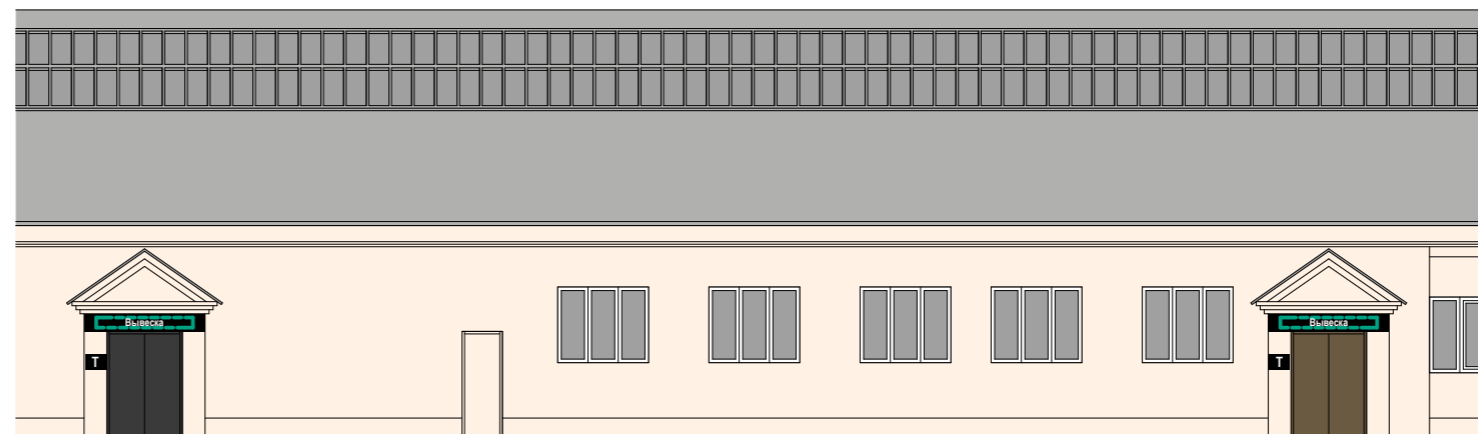


## Анализ существующего положения



3

## Схема размещения



### Настенные информационные конструкции

- «Зеленая зона» размещения вывесок
- Вывеска: Отдельные буквы и знаки без подложки
- Вывеска: Отдельные буквы и знаки на плоской подложке

- Табличка
- Меню

### Консольная информационная конструкция

- Панель-кронштейн

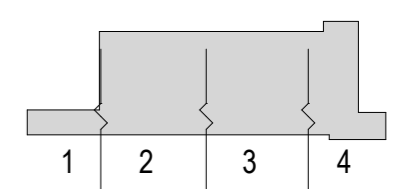
### Витринные информационные конструкции

- Вывеска: Отдельные буквы и знаки без подложки (h=0,15 м)
- Вывеска: Внутренняя информационная конструкция
- Вывеска: Отдельные буквы и знаки на плоской подложке (h=0,40 м)

### Соответствие правилам

- Соответствует правилам
- Не соответствует правилам

### Схема плана










4

Схема размещения



### Настенные информационные конструкции

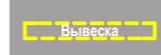


-  «Зеленая зона» размещения вывесок
-  Вывеска: Отдельные буквы и знаки без подложки
-  Вывеска: Отдельные буквы и знаки на плоской подложке

-  Табличка
-  Меню

### Консольная информационная конструкция



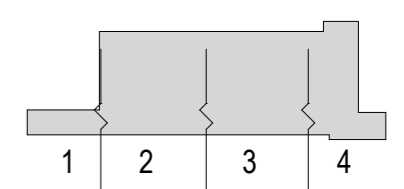
### Витринные информационные конструкции

-  Вывеска: Отдельные буквы и знаки без подложки (h=0,15 м)
-  Вывеска: Внутренняя информационная конструкция
-  Вывеска: Отдельные буквы и знаки на плоской подложке (h=0,40 м)

### Соответствие правилам

-  Соответствует правилам
-  Не соответствует правилам

### Схема плана








1



Схема размещения




Подложки выполняются единой высоты, в единой плоскости, обеспечивая непрерывность по всей длине. Не допускаются разрывы на стыках подложки.

### Настенные информационные конструкции




-  «Зеленая зона» размещения вывесок
-  Отдельные буквы и знаки без подложки
-  Отдельные буквы и знаки на плоской подложке

-  Табличка
-  Меню

### Консольная информационная конструкция

-  Панель-кронштейн

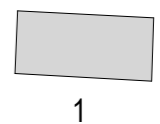
### Витринные информационные конструкции

-  Отдельные буквы и знаки без подложки (h=0,15 м)
-  Внутренняя информационная конструкция
-  Отдельные буквы и знаки на плоской подложке (h=0,40 м)

### Соответствие правилам

-  Соответствует правилам
-  Не соответствует правилам

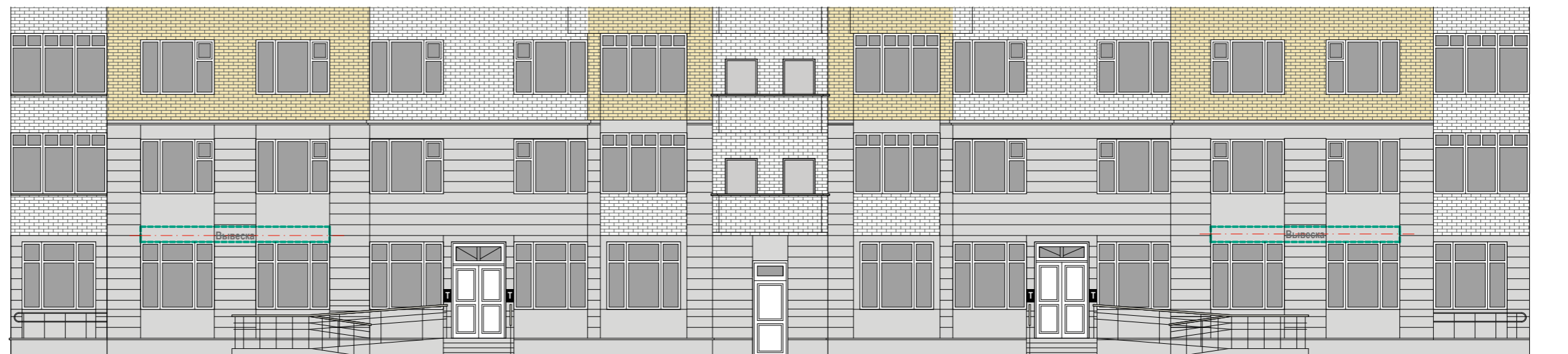
### Схема плана










1

Схема размещения




### Настенные информационные конструкции

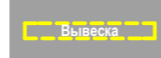


-  «Зеленая зона» размещения вывесок
-  Вывеска  
Отдельные буквы и знаки без подложки
-  Вывеска  
Отдельные буквы и знаки на плоской подложке

-  Табличка
-  Меню

### Консольная информационная конструкция

-  Панель-кронштейн

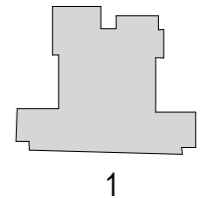
### Витринные информационные конструкции

-  Вывеска  
Отдельные буквы и знаки без подложки (h=0,15 м)
-  Вывеска  
Внутренняя информационная конструкция
-  Вывеска  
Отдельные буквы и знаки на плоской подложке (h=0,40 м)

### Соответствие правилам

-  Соответствует правилам
-  Не соответствует правилам

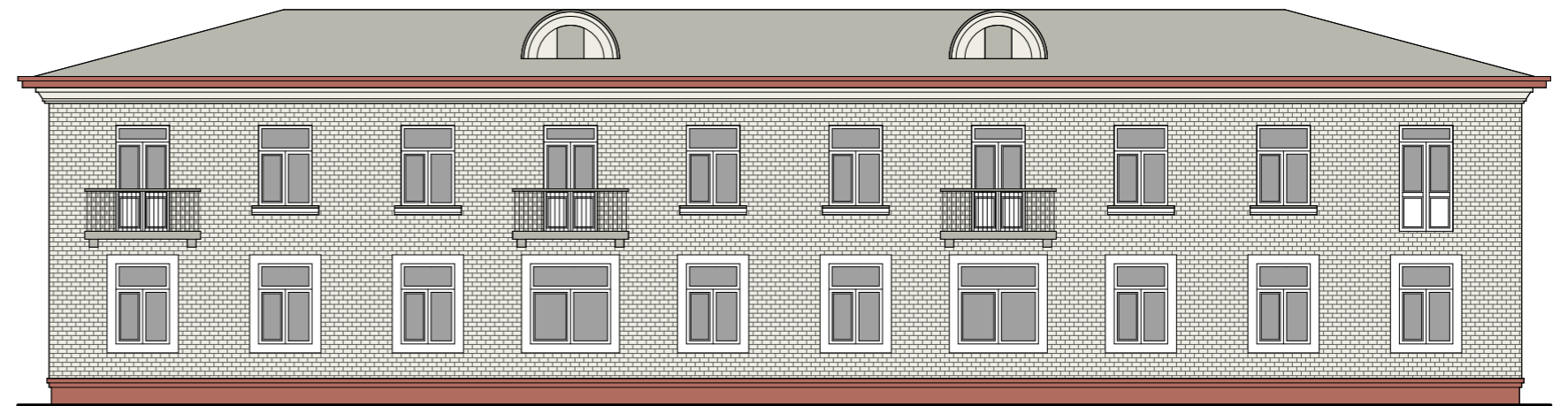
### Схема плана










1

Схема размещения




### Настенные информационные конструкции




-  «Зеленая зона» размещения вывесок
-  Вывеска  
Отдельные буквы и знаки без подложки
-  Вывеска  
Отдельные буквы и знаки на плоской подложке

-  Табличка
-  Меню

### Консольная информационная конструкция



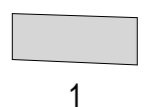
### Витринные информационные конструкции

-  Вывеска  
Отдельные буквы и знаки без подложки (h=0,15 м)
-  Вывеска  
Внутренняя информационная конструкция
-  Вывеска  
Отдельные буквы и знаки на плоской подложке (h=0,40 м)

### Соответствие правилам

-  Соответствует правилам
-  Не соответствует правилам

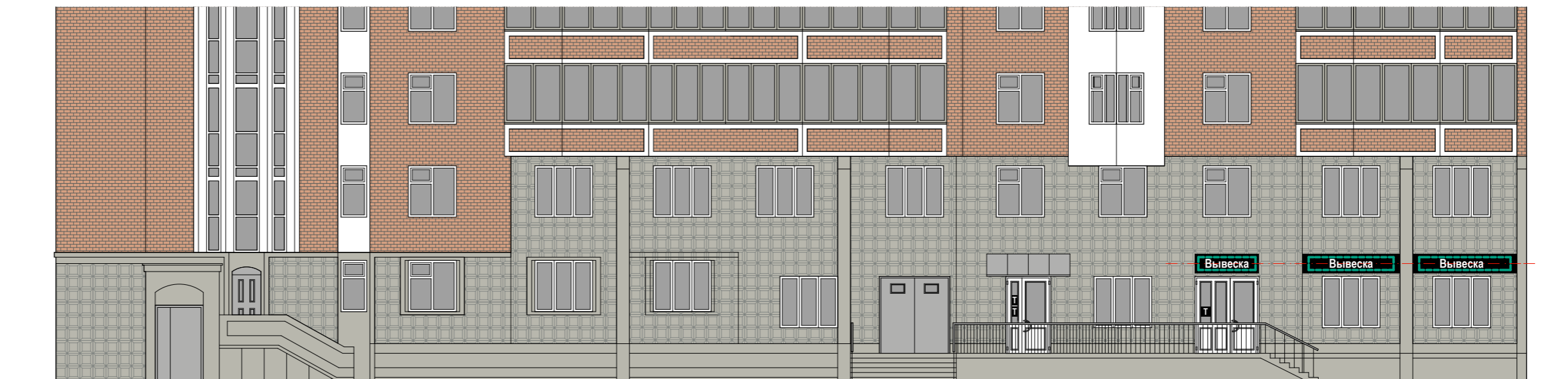
### Схема плана










1

Схема размещения




### Настенные информационные конструкции

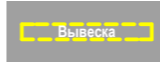


-  «Зеленая зона» размещения вывесок
-  Отдельные буквы и знаки без подложки
-  Отдельные буквы и знаки на плоской подложке

-  Табличка
-  Меню

### Консольная информационная конструкция

-  Панель-кронштейн

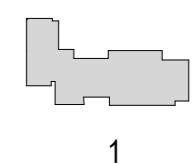
### Витринные информационные конструкции

-  Отдельные буквы и знаки без подложки (h=0,15 м)
-  Внутренняя информационная конструкция
-  Отдельные буквы и знаки на плоской подложке (h=0,40 м)

### Соответствие правилам

-  Соответствует правилам
-  Не соответствует правилам

### Схема плана



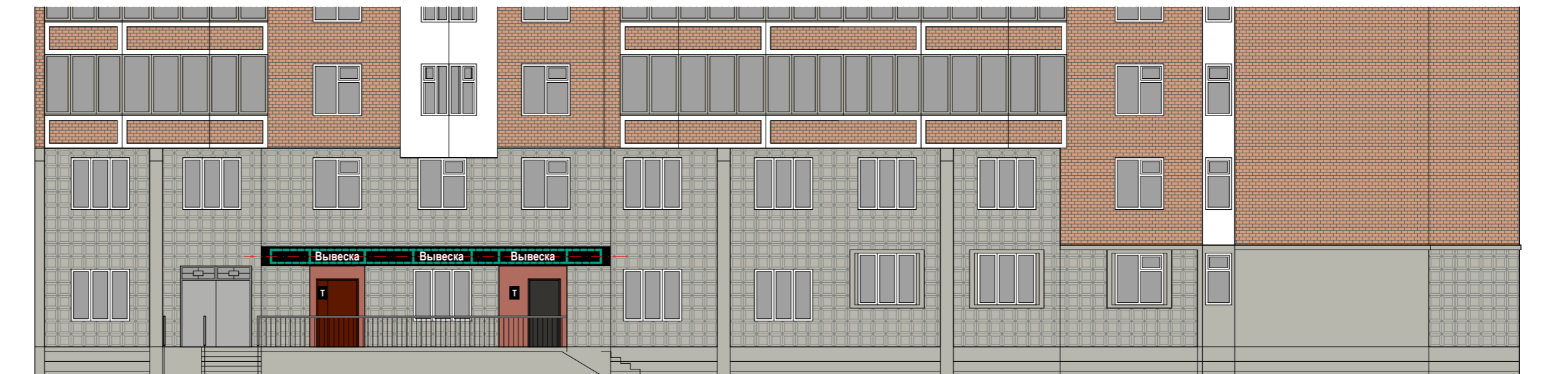
1










1

Схема размещения




### Настенные информационные конструкции

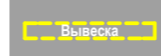


-  «Зеленая зона» размещения вывесок
-  Отдельные буквы и знаки без подложки
-  Отдельные буквы и знаки на плоской подложке

-  Табличка
-  Меню

### Консольная информационная конструкция

-  Панель-кронштейн

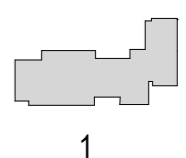
### Витринные информационные конструкции

-  Отдельные буквы и знаки без подложки (h=0,15 м)
-  Внутренняя информационная конструкция
-  Отдельные буквы и знаки на плоской подложке (h=0,40 м)

### Соответствие правилам

-  Соответствует правилам
-  Не соответствует правилам

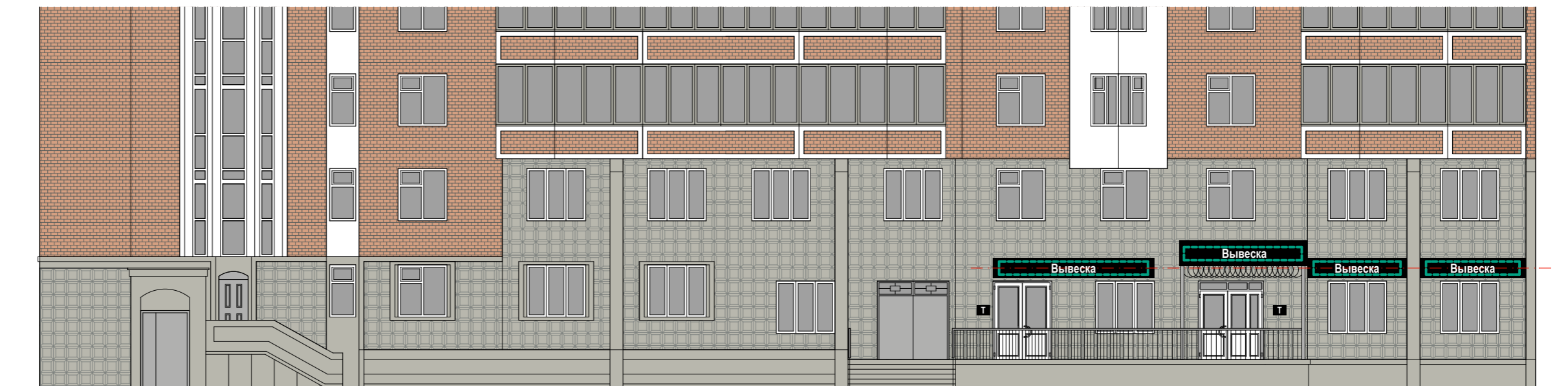
### Схема плана










1

Схема размещения




### Настенные информационные конструкции

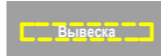


-  «Зеленая зона» размещения вывесок
-  Отдельные буквы и знаки без подложки
-  Отдельные буквы и знаки на плоской подложке

-  Табличка
-  Меню

### Консольная информационная конструкция

-  Панель-кронштейн

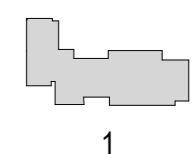
### Витринные информационные конструкции

-  Отдельные буквы и знаки без подложки (h=0,15 м)
-  Внутренняя информационная конструкция
-  Отдельные буквы и знаки на плоской подложке (h=0,40 м)

### Соответствие правилам

-  Соответствует правилам
-  Не соответствует правилам

### Схема плана

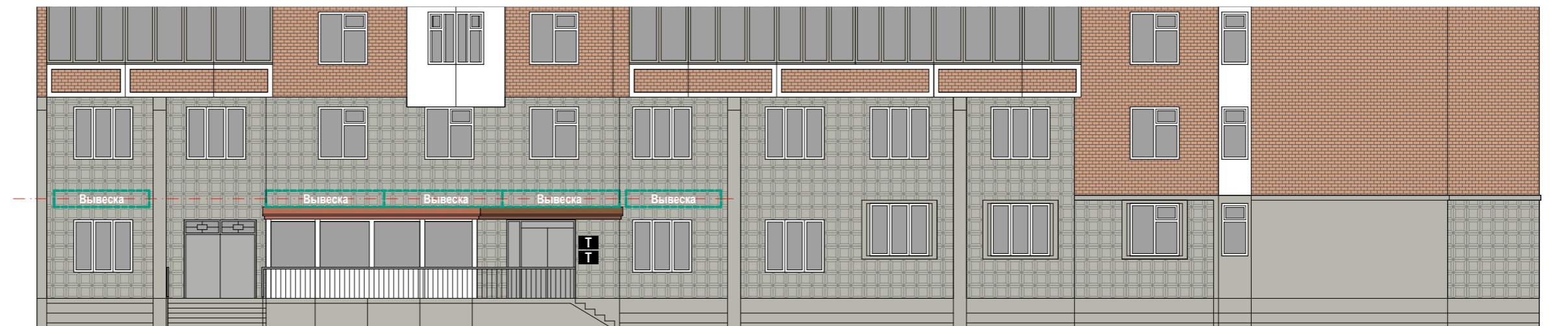











1

Схема размещения




### Настенные информационные конструкции




-  «Зеленая зона» размещения вывесок
-  Вывеска  
Отдельные буквы и знаки без подложки
-  Вывеска  
Отдельные буквы и знаки на плоской подложке

-  Табличка
-  Меню

### Консольная информационная конструкция

-  Панель-кронштейн

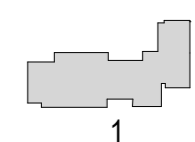
### Витринные информационные конструкции

-  Вывеска  
Отдельные буквы и знаки без подложки (h=0,15 м)
-  Вывеска  
Внутренняя информационная конструкция
-  Вывеска  
Отдельные буквы и знаки на плоской подложке (h=0,40 м)

### Соответствие правилам

-  Соответствует правилам
-  Не соответствует правилам

### Схема плана



# Улица Борисовские Пруды. Чётная сторона.










1

Схема размещения

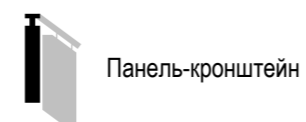


### Настенные информационные конструкции

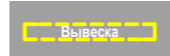


-  «Зеленая зона» размещения вывесок
-  Вывеска  
Отдельные буквы и знаки без подложки
-  Вывеска  
Отдельные буквы и знаки на плоской подложке

-  Табличка
-  Меню

### Консольная информационная конструкция



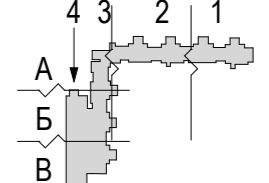
### Витринные информационные конструкции

-  Вывеска  
Отдельные буквы и знаки без подложки (h=0,15 м)
-  Вывеска  
Внутренняя информационная конструкция
-  Вывеска  
Отдельные буквы и знаки на плоской подложке (h=0,40 м)

### Соответствие правилам

-  Соответствует правилам
-  Не соответствует правилам

### Схема плана





2

Схема размещения



### Настенные информационные конструкции



«Зеленая зона» размещения вывесок



Вывеска  
Отдельные буквы и знаки без подложки



Вывеска  
Отдельные буквы и знаки на плоской подложке



Табличка




Меню

### Консольная информационная конструкция



Панель-кронштейн

### Витринные информационные конструкции



Вывеска  
Отдельные буквы и знаки без подложки (h=0,15 м)



Внутренняя информационная конструкция



Вывеска  
Отдельные буквы и знаки на плоской подложке (h=0,40 м)

### Соответствие правилам

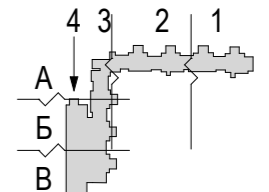


Соответствует правилам



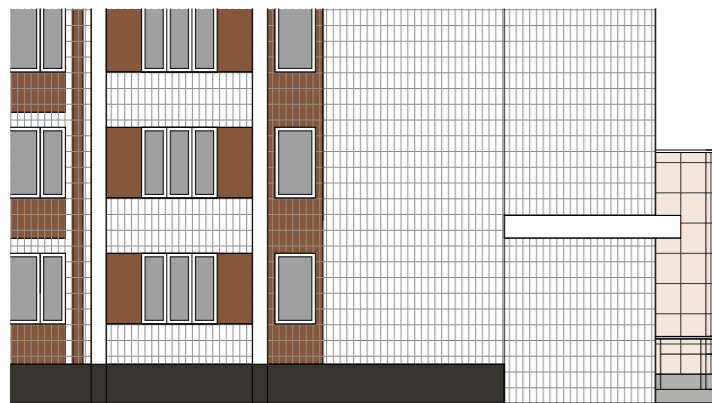
Не соответствует правилам

### Схема плана





3








A




Схема размещения

### Настенные информационные конструкции




-  «Зеленая зона» размещения вывесок
-  Отдельные буквы и знаки без подложки
-  Отдельные буквы и знаки на плоской подложке

-  Табличка
-  Меню

### Консольная информационная конструкция

-  Панель-кронштейн

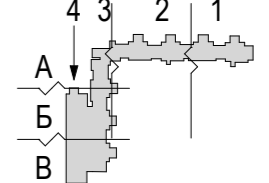
### Витринные информационные конструкции

-  Отдельные буквы и знаки без подложки (h=0,15 м)
-  Внутренняя информационная конструкция
-  Отдельные буквы и знаки на плоской подложке (h=0,40 м)

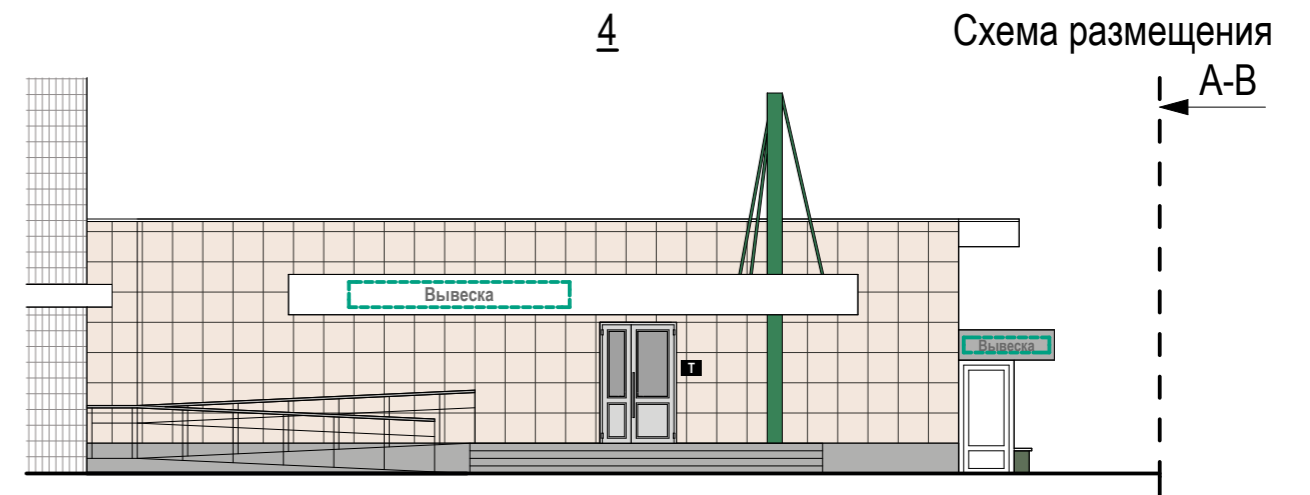
### Соответствие правилам

-  Соответствует правилам
-  Не соответствует правилам

### Схема плана



## Анализ существующего положения




### Настенные информационные конструкции

- «Зеленая зона» размещения вывесок
- Отдельные буквы и знаки без подложки
- Отдельные буквы и знаки на плоской подложке

- Табличка
- Меню

### Консольная информационная конструкция



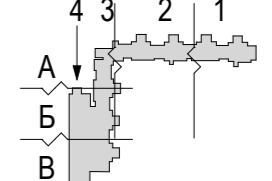
### Витринные информационные конструкции

- Отдельные буквы и знаки без подложки (h=0,15 м)
- Внутренняя информационная конструкция
- Отдельные буквы и знаки на плоской подложке (h=0,40 м)

### Соответствие правилам

- Соответствует правилам
- Не соответствует правилам

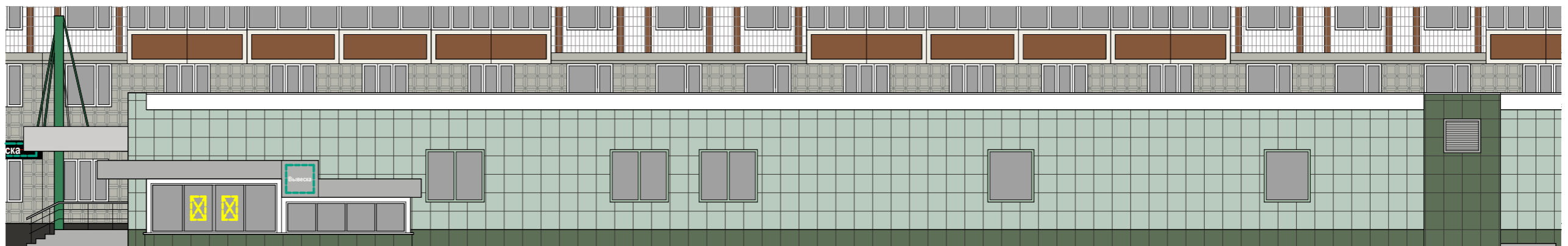
### Схема плана










Б

Схема размещения



### Настенные информационные конструкции




-  «Зеленая зона» размещения вывесок
-  Вывеска: Отдельные буквы и знаки без подложки
-  Вывеска: Отдельные буквы и знаки на плоской подложке

-  Табличка
-  Меню

### Консольная информационная конструкция

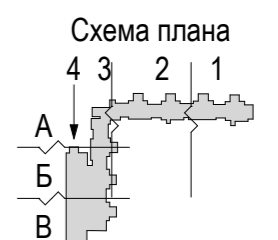
-  Панель-кронштейн

### Витринные информационные конструкции

-  Вывеска: Отдельные буквы и знаки без подложки (h=0,15 м)
-  Вывеска: Внутренняя информационная конструкция
-  Вывеска: Отдельные буквы и знаки на плоской подложке (h=0,40 м)

### Соответствие правилам

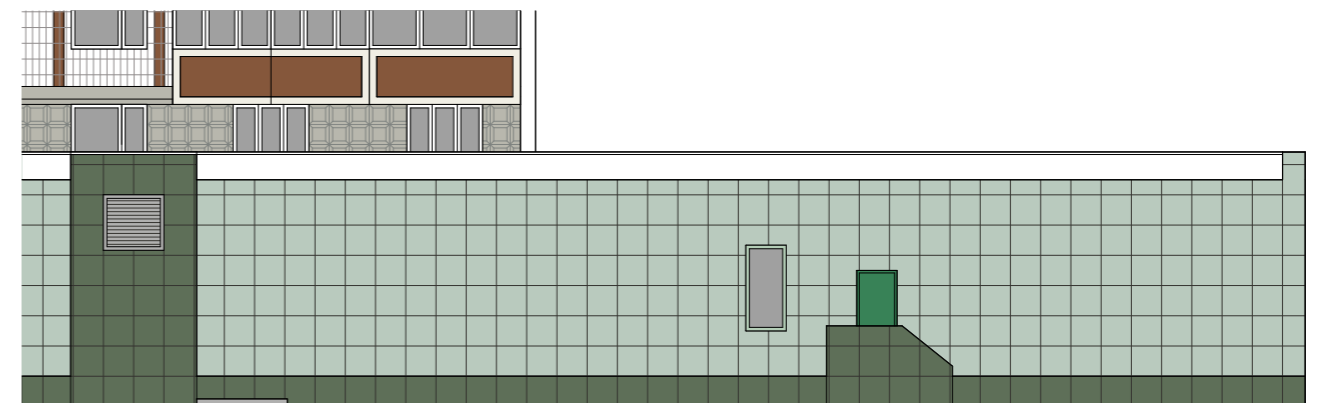
-  Соответствует правилам
-  Не соответствует правилам





**В**

Схема размещения



### Настенные информационные конструкции



«Зеленая зона» размещения вывесок



Отдельные буквы и знаки без подложки



Отдельные буквы и знаки на плоской подложке



Табличка




Меню

### Консольная информационная конструкция



Панель-кронштейн

### Витринные информационные конструкции



Отдельные буквы и знаки без подложки (h=0,15 м)



Внутренняя информационная конструкция



Отдельные буквы и знаки на плоской подложке (h=0,40 м)

### Соответствие правилам

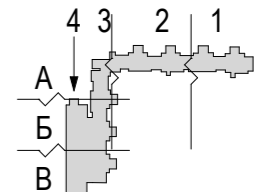


Соответствует правилам



Не соответствует правилам

### Схема плана










1



Схема размещения




Размещение информационных конструкций осуществляется на основании дизайн-проекта, разработанного и согласованного в соответствии с требованиями раздела III «Правил размещения и содержания информационных конструкций в городе Москве», утвержденных Постановлением Правительства Москвы № 902-ПП от 25.12.2013 г.

### Настенные информационные конструкции

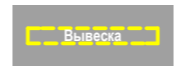


-  «Зеленая зона» размещения вывесок
-  Вывеска: Отдельные буквы и знаки без подложки
-  Вывеска: Отдельные буквы и знаки на плоской подложке

-  Табличка
-  Меню

### Консольная информационная конструкция



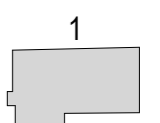
### Витринные информационные конструкции

-  Вывеска: Отдельные буквы и знаки без подложки (h=0,15 м)
-  Вывеска: Внутренняя информационная конструкция
-  Вывеска: Отдельные буквы и знаки на плоской подложке (h=0,40 м)

### Соответствие правилам

-  Соответствует правилам
-  Не соответствует правилам

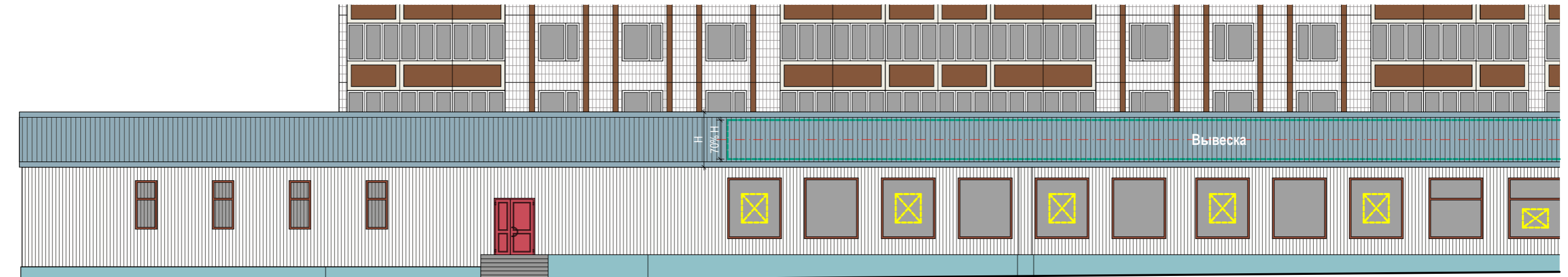
### Схема плана





А

Схема размещения



### Настенные информационные конструкции

- «Зеленая зона» размещения вывесок
- Вывеска: Отдельные буквы и знаки без подложки
- Вывеска: Отдельные буквы и знаки на плоской подложке

- Т: Табличка
- М: Меню

### Консольная информационная конструкция

- Панель-кронштейн

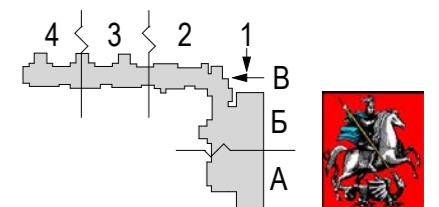
### Витринные информационные конструкции

- Вывеска: Отдельные буквы и знаки без подложки (h=0,15 м)
- Вывеска: Внутренняя информационная конструкция
- Вывеска: Отдельные буквы и знаки на плоской подложке (h=0,40 м)

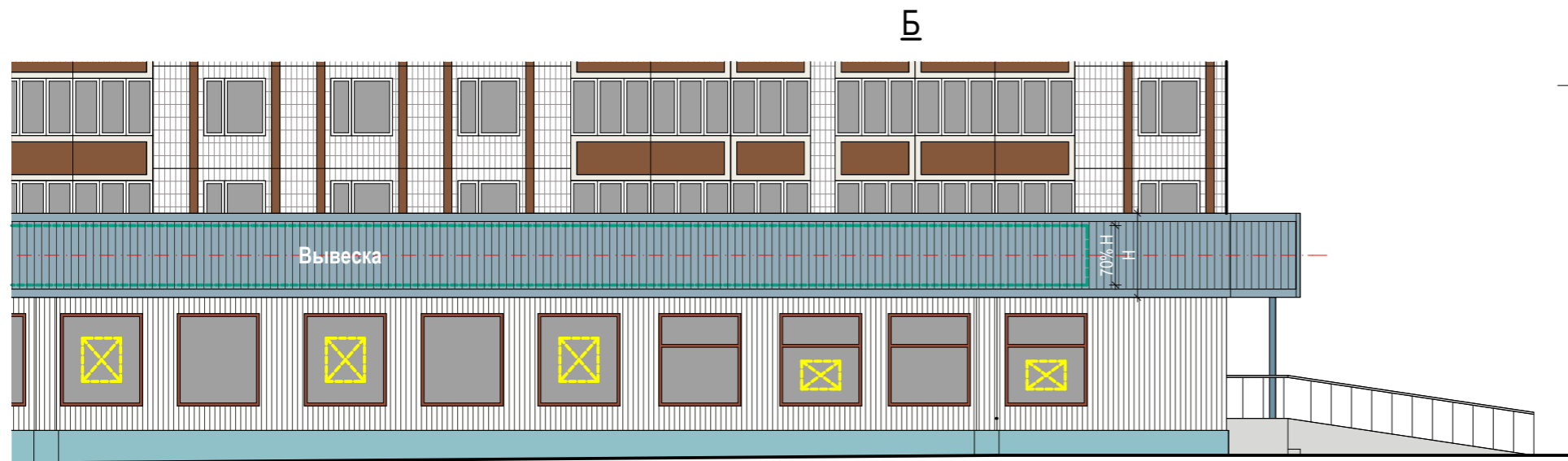
### Соответствие правилам

- Соответствует правилам
- Не соответствует правилам

### Схема плана



Анализ существующего положения

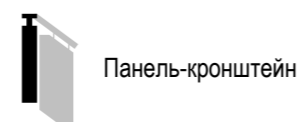


Настенные информационные конструкции

- «Зеленая зона» размещения вывесок
- Отдельные буквы и знаки без подложки
- Отдельные буквы и знаки на плоской подложке

- Табличка
- Меню

Консольная информационная конструкция



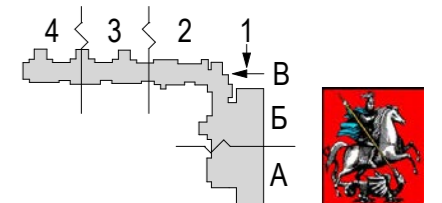
Витринные информационные конструкции

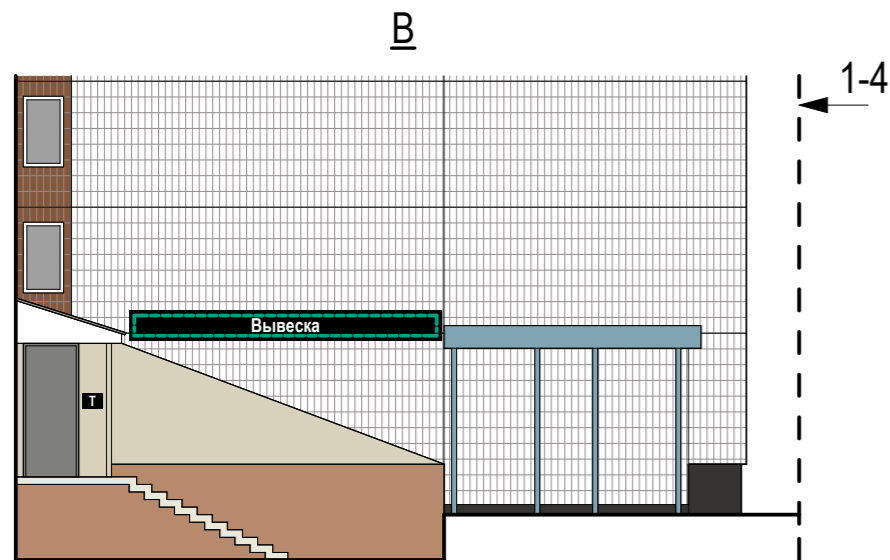
- Отдельные буквы и знаки без подложки (h=0,15 м)
- Внутренняя информационная конструкция
- Отдельные буквы и знаки на плоской подложке (h=0,40 м)

Соответствие правилам

- Соответствует правилам
- Не соответствует правилам

Схема плана





### Настенные информационные конструкции

- «Зеленая зона» размещения вывесок
- Вывеска: Отдельные буквы и знаки без подложки
- Вывеска: Отдельные буквы и знаки на плоской подложке

- Т** Табличка
- М** Меню

### Консольная информационная конструкция

- Панель-кронштейн

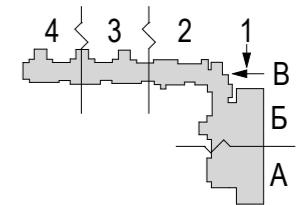
### Витринные информационные конструкции

- Вывеска: Отдельные буквы и знаки без подложки (h=0,15 м)
- Вывеска: Внутренняя информационная конструкция
- Вывеска: Отдельные буквы и знаки на плоской подложке (h=0,40 м)

### Соответствие правилам

- Соответствует правилам
- Не соответствует правилам


### Схема плана










3

Схема размещения




### Настенные информационные конструкции

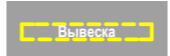


-  «Зеленая зона» размещения вывесок
-  Отдельные буквы и знаки без подложки
-  Отдельные буквы и знаки на плоской подложке

-  Табличка
-  Меню

### Консольная информационная конструкция

-  Панель-кронштейн

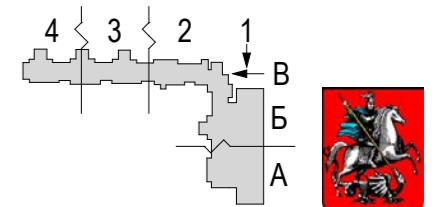
### Витринные информационные конструкции

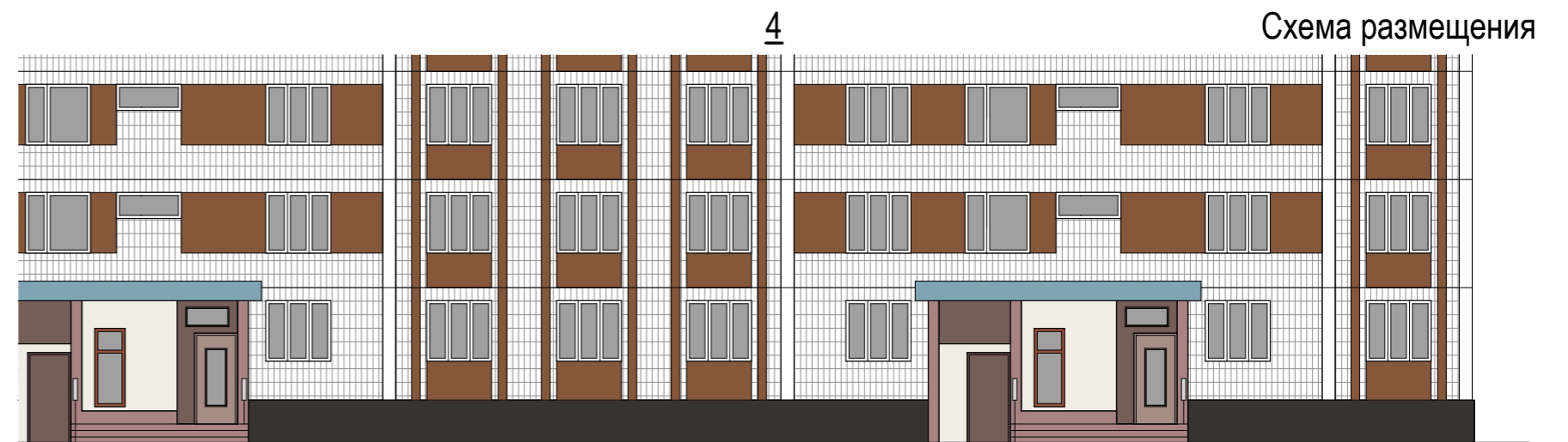
-  Отдельные буквы и знаки без подложки (h=0,15 м)
-  Внутренняя информационная конструкция
-  Отдельные буквы и знаки на плоской подложке (h=0,40 м)

### Соответствие правилам




-  Соответствует правилам
-  Не соответствует правилам



### Схема плана






### Настенные информационные конструкции




-  «Зеленая зона» размещения вывесок
-  Вывеска  
Отдельные буквы и знаки без подложки
-  Вывеска  
Отдельные буквы и знаки на плоской подложке

-  Табличка
-  Меню

### Консольная информационная конструкция

-  Панель-кронштейн

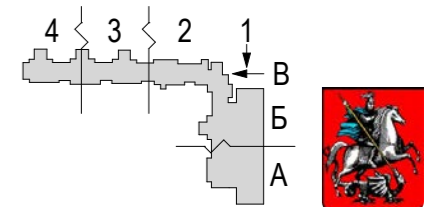
### Витринные информационные конструкции

-  Вывеска  
Отдельные буквы и знаки без подложки (h=0,15 м)
-  Вывеска  
Внутренняя информационная конструкция
-  Вывеска  
Отдельные буквы и знаки на плоской подложке (h=0,40 м)

### Соответствие правилам

-  Соответствует правилам
-  Не соответствует правилам

### Схема плана










1 Схема размещения




### Настенные информационные конструкции

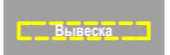


-  «Зеленая зона» размещения вывесок
-  Отдельные буквы и знаки без подложки
-  Отдельные буквы и знаки на плоской подложке

-  Табличка
-  Меню

### Консольная информационная конструкция



### Витринные информационные конструкции

-  Отдельные буквы и знаки без подложки (h=0,15 м)
-  Внутренняя информационная конструкция
-  Отдельные буквы и знаки на плоской подложке (h=0,40 м)

### Соответствие правилам

-  Соответствует правилам
-  Не соответствует правилам

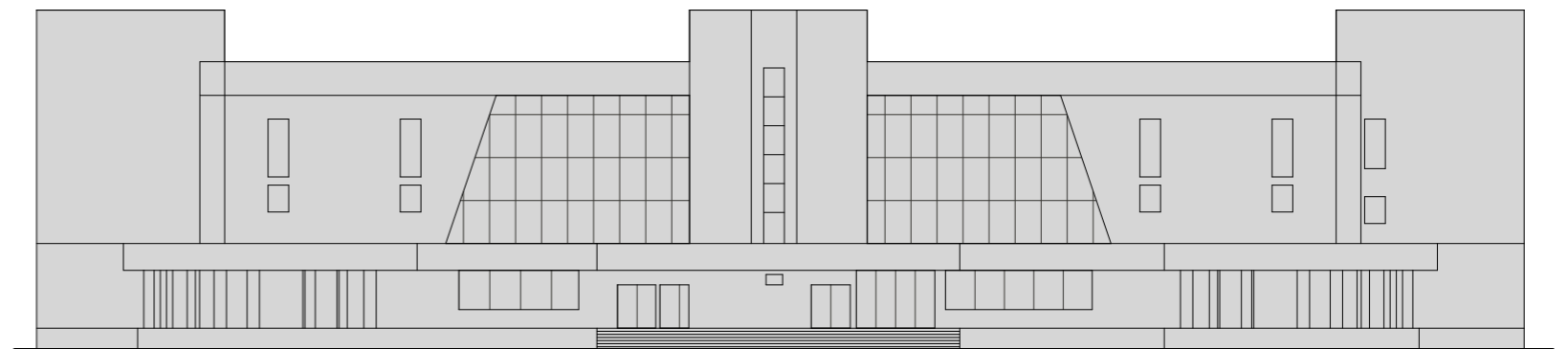
### Схема плана








1

Схема размещения



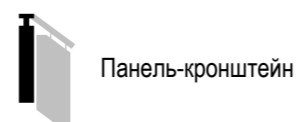
Размещение информационных конструкций осуществляется на основании дизайн-проекта, разработанного и согласованного в соответствии с требованиями раздела III «Правил размещения и содержания информационных конструкций в городе Москве», утвержденных Постановлением Правительства Москвы № 902-ПП от 25.12.2013 г.

### Настенные информационные конструкции

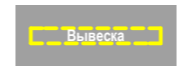
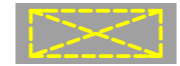

-  «Зеленая зона» размещения вывесок
-  Вывеска: Отдельные буквы и знаки без подложки
-  Вывеска: Отдельные буквы и знаки на плоской подложке

-  Табличка
-  Меню

### Консольная информационная конструкция



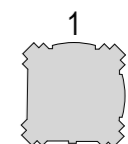
### Витринные информационные конструкции

-  Вывеска: Отдельные буквы и знаки без подложки (h=0,15 м)
-  Вывеска: Внутренняя информационная конструкция
-  Вывеска: Отдельные буквы и знаки на плоской подложке (h=0,40 м)

### Соответствие правилам

-  Соответствует правилам
-  Не соответствует правилам

### Схема плана













1

Схема размещения




### Настенные информационные конструкции

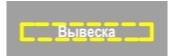


-  «Зеленая зона» размещения вывесок
-  Отдельные буквы и знаки без подложки
-  Отдельные буквы и знаки на плоской подложке

-  Табличка
-  Меню

### Консольная информационная конструкция

-  Панель-кронштейн

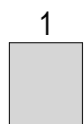
### Витринные информационные конструкции

-  Отдельные буквы и знаки без подложки (h=0,15 м)
-  Внутренняя информационная конструкция
-  Отдельные буквы и знаки на плоской подложке (h=0,40 м)

### Соответствие правилам

-  Соответствует правилам
-  Не соответствует правилам

### Схема плана

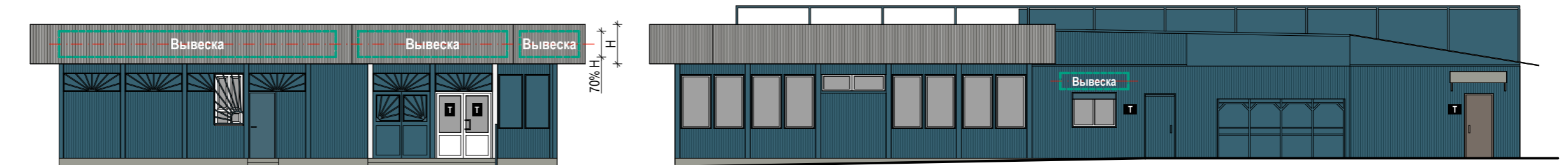







1



A

Схема размещения

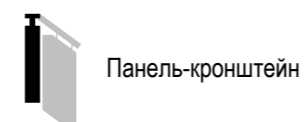


### Настенные информационные конструкции

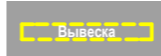


-  «Зеленая зона» размещения вывесок
-  Отдельные буквы и знаки без подложки
-  Отдельные буквы и знаки на плоской подложке

-  Табличка
-  Меню

### Консольная информационная конструкция



### Витринные информационные конструкции

-  Отдельные буквы и знаки без подложки (h=0,15 м)
-  Внутренняя информационная конструкция
-  Отдельные буквы и знаки на плоской подложке (h=0,40 м)

### Соответствие правилам

-  Соответствует правилам
-  Не соответствует правилам

### Схема плана

