

Правительство Москвы
Комитет по архитектуре и градостроительству
города Москвы

Государственное унитарное предприятие города Москвы
«Главное архитектурно-планировочное управление Москомархитектуры»

Архитектурно-художественные концепции
внешнего облика улиц, магистралей и территорий города Москвы.
1 очередь.

Проспект Генерала Алексеева

МОСКВА 2016



Правительство Москвы
Комитет по архитектуре и градостроительству
города Москвы

Государственное унитарное предприятие города Москвы
«Главное архитектурно-планировочное управление Москомархитектуры»

Архитектурно-художественные концепции
внешнего облика улиц, магистралей и территорий города Москвы.
1 очередь.

Проспект Генерала Алексеева

Государственный контракт № 0173200022716000045 от 11.07.2016 г.

Исполнитель: ГУП «ГлавАПУ»

Начальник ГУП «ГлавАПУ»:

Беляев Г.И.

МОСКВА 2016



Архитектурно-художественная концепция внешнего облика улиц, магистралей и территорий города Москвы разработана в рамках реализации Постановления Правительства Москвы № 902-ПП от 25.12.2013 г.

Цели разработки архитектурно-художественной концепции:

- упорядочение размещения информационных конструкций (вывесок) в городе Москве;
- формирование полноценной архитектурно-художественной городской среды с применением передовых технологий и материалов.

Основные задачи разработки концепции:

- упрощение порядка размещения информационных конструкций (вывесок);
- разработка художественных решений вывесок, гармонично сочетающихся с архитектурными, стилистическими и колористическими особенностями зданий.

Анализ существующей ситуации выявил случаи неудовлетворительного состояния наружного информационного оформления рассматриваемых в настоящей концепции территорий. Значительная часть конструкций устарела, кроме того, большое количество вывесок выполнено из некачественных материалов и установлено хаотично, без учета архитектурных, исторических и стилистических особенностей зданий, из-за чего создается «визуальный шум» на улицах города.

По результатам проведенного визуального анализа существующего положения и ранее согласованной документации определены и включены в Архитектурно-художественную концепцию конструкции, удовлетворяющие требованиям Правил размещения и содержания информационных конструкций.

Основные принципы разработки архитектурно-художественной концепции размещения информационных конструкций:

- приведение информационных конструкций в соответствие с требованиями Постановления Правительства Москвы № 902-ПП от 25.12.2013 г.;
- учет ранее согласованной документации (дизайн-проектов);
- сохранение архитектурно-художественного облика здания, его декоративных элементов, композиционных осей;
- привязка информационных конструкций к существующим входным группам, архитектурным элементам здания (оконным проемам, фризам и т.д.);
- учет фактического использования помещений (по состоянию на июнь 2016 г., январь 2017 г.);
- создание комфортного визуального пространства;
- донесение до потенциального потребителя сведений о деятельности организации.

Текстовое наполнение вывесок не является предметом рассмотрения в настоящей концепции и регулируется соответствующими законодательными и нормативными актами.

Альбом содержит два вида изображений фасадов зданий, строений, сооружений:

- фоторазвертка существующего положения фасада здания, строения, сооружения по состоянию на июнь 2016 года, январь 2017 года, с отображением информационных конструкций соответствующих и не соответствующих установленным требованиям*;
- ортогональный чертеж фасада здания, строения, сооружения с указанием типов и мест размещения информационных конструкций.**

Условные обозначения:

На фото-развертках фасадов существуют условные обозначения двух цветов:



Красное обозначение (крест) указывает на то, что конструкция не соответствует установленным требованиям, архитектурным особенностям и стилистике здания и подлежит демонтажу в сроки, установленные Постановлением Правительства Москвы № 902-ПП от 25.12.2013.



Зеленое обозначение (галка) утверждает о полном соответствии вывески установленным требованиям настоящей концепции и возможности ее дальнейшей эксплуатации без дополнительных изменений и согласований.

На проектных развертках фасадов существуют условные обозначения для трех типов информационных конструкций и «зеленых зон»:

Настенная конструкция (конструкция вывесок располагается параллельно к поверхности фасадов объектов и (или) их конструктивных элементов):

	Отдельные буквы и знаки без подложки***
	Отдельные буквы и знаки на плоской подложке***
	Табличка*** (вывески, содержащие сведения, указанные в п. 3.5.2 ППМ 902-ПП от 25.12.2013 г.)
	Меню (для предприятий общественного питания)*** (вывески, содержащие сведения, указанные во втором абзаце п. 12 ППМ 902-ПП от 25.12.2013 г.)

Предусмотренные в концепции конструкции типа «табличка» **Т** и «меню» **М** являются взаимозаменяемыми. При этом на внешних поверхностях одного здания, строения, сооружения организация, индивидуальный предприниматель вправе установить не более одной информационной конструкции указанных типов.

Консольная конструкция (конструкция вывесок располагается перпендикулярно к поверхности фасадов объектов и (или) их конструктивных элементов):



Консольная конструкция (панель-кронштейн)***

Витринная конструкция (конструкция вывесок располагается в витрине, на внешней и (или) с внутренней стороны остекления витрины объектов):

	Отдельные буквы и знаки без подложки. Размещаются непосредственно на остеклении витрины.***
	Внутренняя информационная конструкция. Размещается в витрине, а также с внутренней стороны остекления витрины.***
	Отдельные буквы и знаки на плоской подложке. Размещаются на внешней поверхности витрины.***

«Зеленые зоны»

Для размещения информационных конструкций (вывесок) отведены специальные области на фасадах и витринах, которые называются «зелеными зонами». Текстовую часть и декоративно-художественные элементы вывесок допускается размещать только в пределах этих зон. Также в пределах этих зон могут быть размещены несколько вывесок, расположенных на единой горизонтальной оси.



- настенные конструкции



- витринные конструкции

* Вывески, не отображенные на фоторазвертках в Концепции, должны быть размещены в соответствии с Постановлением Правительства г. Москвы № 902-ПП от 25.12.2013 г.

** Ортогональные чертежи фасадов зданий выполнены без масштаба, точные привязки определяются по характерным архитектурным деталям и элементам здания


*** Максимальные размеры и возможные места размещения информационных конструкций определены Постановлением Правительства г. Москвы № 902-ПП от 25.12.2013 г.

В целях формирования единой архитектурно-художественной среды для зданий установлены дополнительные требования к размещению информационных конструкций (вывесок).


1. «Зеленая зона» предполагает размещение одной или нескольких вывесок. Организации, индивидуальные предприниматели осуществляют размещение информационных конструкций, исключительно в пределах площади внешних поверхностей объекта, соответствующей физическим размерам занимаемых данными организациями, индивидуальными предпринимателями помещений на праве собственности, ином вещном праве или обязательственном праве.



2. Буквенно-символьные элементы вывески размещаются исключительно в пределах «Зеленой зоны» на единой горизонтальной оси. Расстояние между соседними вывесками - не менее 0,5м.



3. В случаях размещения вывесок на подложке, предусмотренных архитектурно-художественной концепцией, подложки выполняются единой высоты в единой плоскости, обеспечивая непрерывность по всей длине.



4. Размещение информационных конструкций (вывесок), не указанных в данной архитектурно-художественной концепции, осуществляется на основании дизайн-проекта, разработанного и согласованного в соответствии с требованиями раздела III «Правил размещения и содержания информационных конструкций в городе Москве», утвержденных Постановлением Правительства Москвы № 902-ПП от 25.12.2013 г.


пр-т Генерала Алексеева. Опорный план (лист 1 из 3)

пр-т Генерала Алексеева д.42, стр.1



Условные обозначения:

 - объекты, построенные после 1952 года

 - объекты культурного наследия

 - объекты, построенные до 1952 года включительно



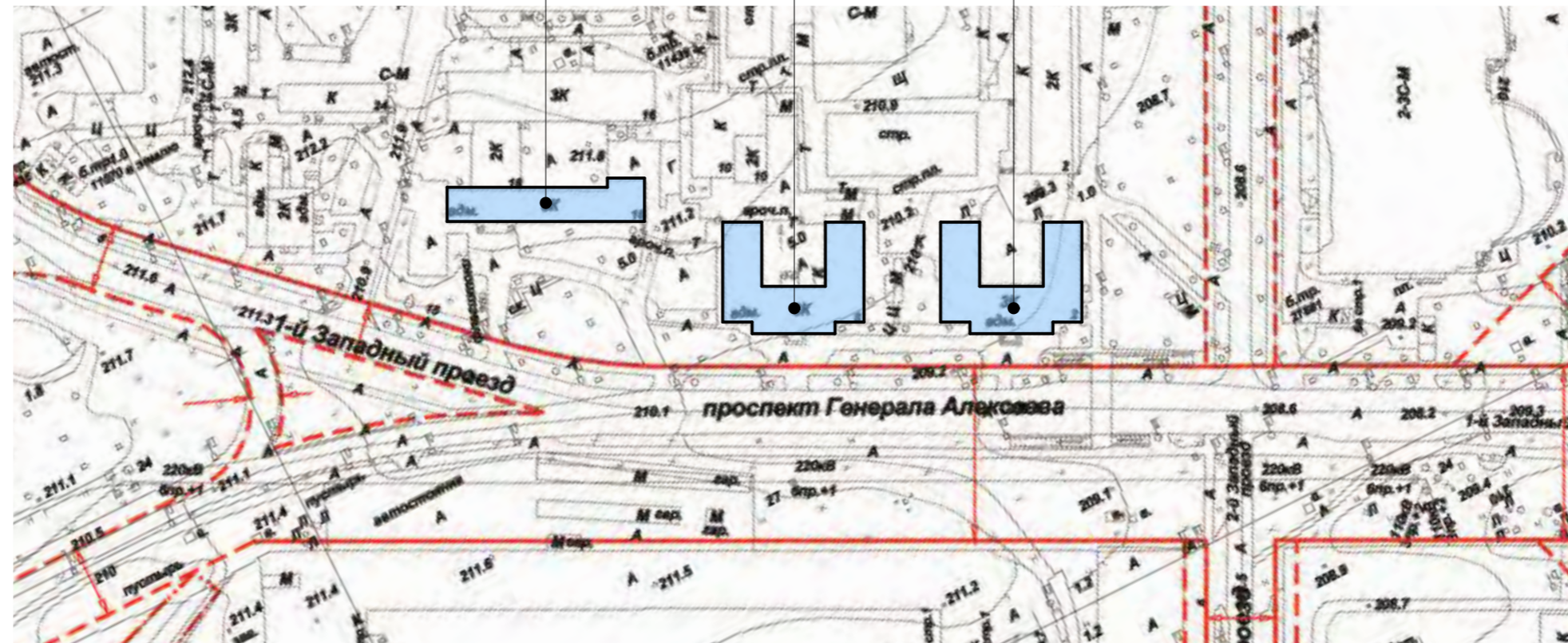
пр-т Генерала Алексеева. Опорный план (лист 2 из 3)

пр-т Генерала Алексеева д.2
пр-т Генерала Алексеева д.8
пр-т Генерала Алексеева д.16


Левая
сторона


ЗЕЛАО


Правая
сторона



Условные обозначения:

 - объекты, построенные после 1952 года

 - объекты культурного наследия

 - объекты, построенные до 1952 года включительно

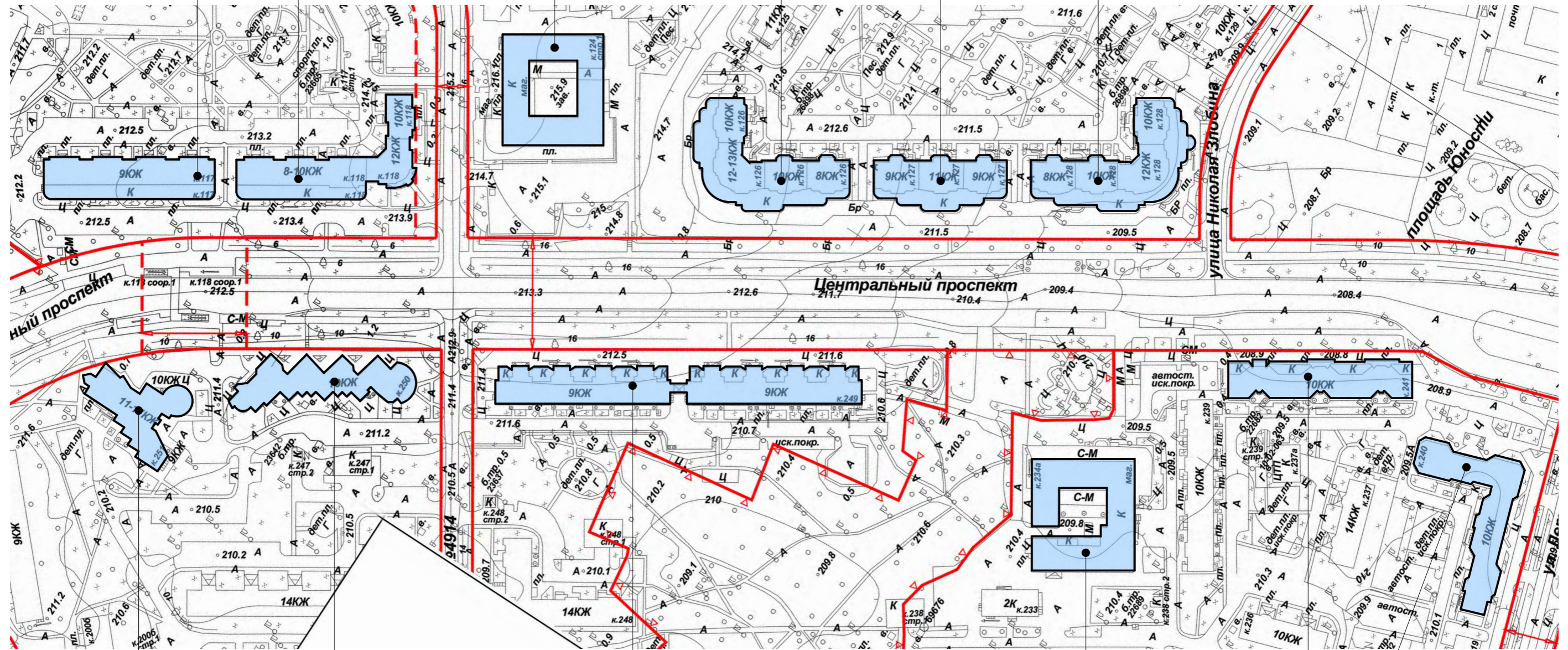


пр-т Генерала Алексеева. Опорный план (лист 3 из 3)

1-й Микрорайон к.124
 1-й Микрорайон к.118
 1-й Микрорайон к.117

1-й Микрорайон к.126
 1-й Микрорайон к.127
 1-й Микрорайон к.128

Левая
 сторона
 ЗЕЛАО
 Правая
 сторона



2-й Микрорайон к.251
 2-й Микрорайон к.250
 2-й Микрорайон к.249

2-й Микрорайон к.240
 2-й Микрорайон к.241
 2-й Микрорайон к.234а

Условные обозначения:

- объекты, построенные после 1952 года

- объекты культурного наследия

- объекты, построенные до 1952 года включительно



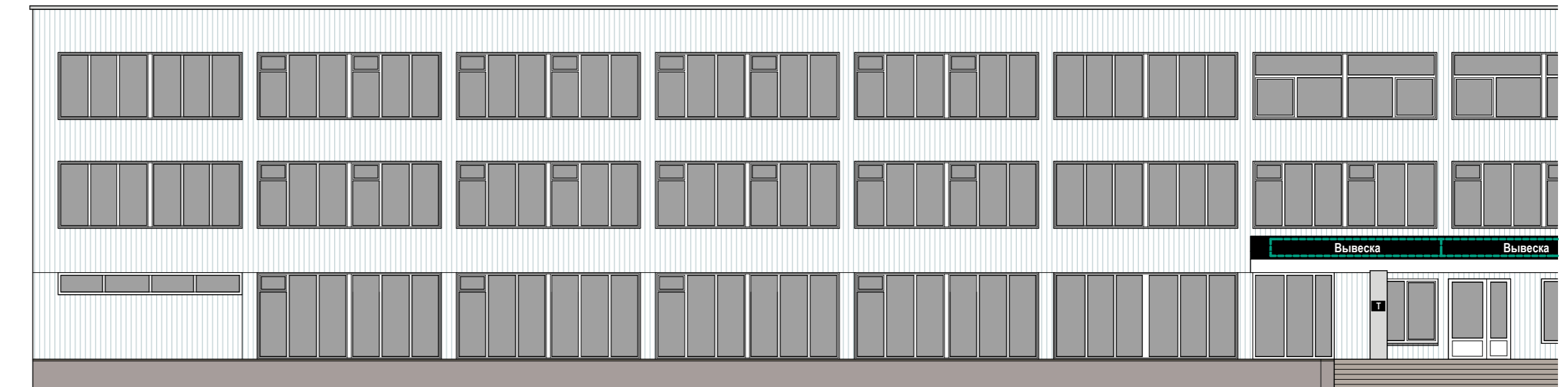
пр-т Генерала Алексеева. Левая сторона.







1

Схема размещения

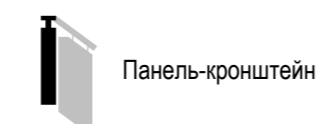


Настенные информационные конструкции

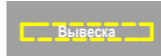


-  «Зеленая зона» размещения вывесок
-  Вывеска Отдельные буквы и знаки без подложки
-  Вывеска Отдельные буквы и знаки на плоской подложке

-  Табличка
-  Меню

Консольная информационная конструкция



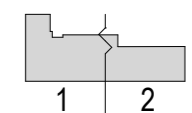
Витринные информационные конструкции

-  Вывеска Отдельные буквы и знаки без подложки (h=0,15 м)
-  Внутренняя информационная конструкция
-  Вывеска Отдельные буквы и знаки на плоской подложке (h=0,40 м)

Соответствие правилам

-  Соответствует правилам
-  Не соответствует правилам

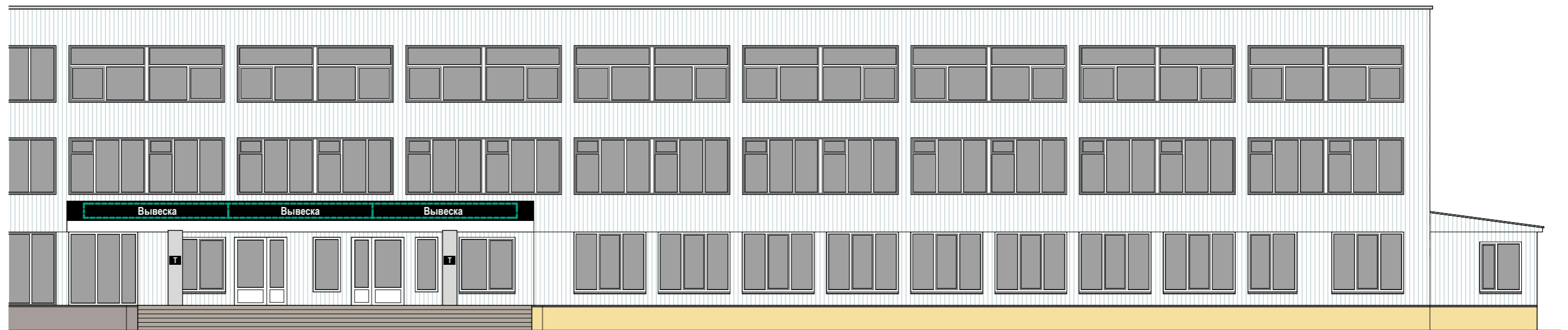
Схема плана







2

Схема размещения



Настенные информационные конструкции




-  «Зеленая зона» размещения вывесок
-  Отдельные буквы и знаки без подложки
-  Отдельные буквы и знаки на плоской подложке

-  Табличка
-  Меню

Консольная информационная конструкция

-  Панель-кронштейн

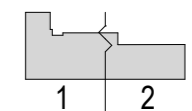
Витринные информационные конструкции

-  Отдельные буквы и знаки без подложки (h=0,15 м)
-  Внутренняя информационная конструкция
-  Отдельные буквы и знаки на плоской подложке (h=0,40 м)

Соответствие правилам

-  Соответствует правилам
-  Не соответствует правилам

Схема плана





1

Схема размещения



Настенные информационные конструкции



«Зеленая зона» размещения вывесок



Отдельные буквы и знаки без подложки



Отдельные буквы и знаки на плоской подложке



Табличка




Меню

Консольная информационная конструкция



Панель-кронштейн

Витринные информационные конструкции



Отдельные буквы и знаки без подложки (h=0,15 м)



Внутренняя информационная конструкция



Отдельные буквы и знаки на плоской подложке (h=0,40 м)

Соответствие правилам

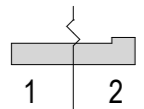


Соответствует правилам



Не соответствует правилам

Схема плана










2

Схема размещения

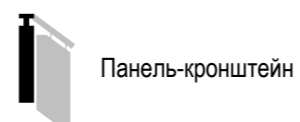


Настенные информационные конструкции

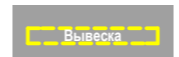


-  «Зеленая зона» размещения вывесок
-  Вывеска
Отдельные буквы и знаки без подложки
-  Вывеска
Отдельные буквы и знаки на плоской подложке

-  Табличка
-  Меню

Консольная информационная конструкция



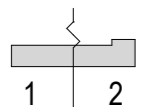
Витринные информационные конструкции

-  Вывеска
Отдельные буквы и знаки без подложки (h=0,15 м)
-  Вывеска
Внутренняя информационная конструкция
-  Вывеска
Отдельные буквы и знаки на плоской подложке (h=0,40 м)

Соответствие правилам

-  Соответствует правилам
-  Не соответствует правилам


Схема плана










1

Схема размещения




Настенные информационные конструкции




-  «Зеленая зона» размещения вывесок
-  Вывеска
Отдельные буквы и знаки без подложки
-  Вывеска
Отдельные буквы и знаки на плоской подложке

-  Табличка
-  Меню

Консольная информационная конструкция



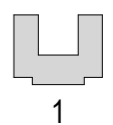
Витринные информационные конструкции

-  Вывеска
Отдельные буквы и знаки без подложки (h=0,15 м)
-  Вывеска
Внутренняя информационная конструкция
-  Вывеска
Отдельные буквы и знаки на плоской подложке (h=0,40 м)

Соответствие правилам

-  Соответствует правилам
-  Не соответствует правилам

Схема плана









1

Схема размещения

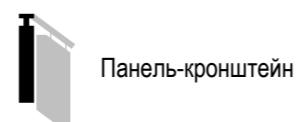


Настенные информационные конструкции

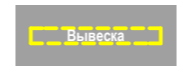
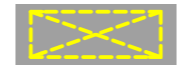

-  «Зеленая зона» размещения вывесок
-  Вывеска
Отдельные буквы и знаки без подложки
-  Вывеска
Отдельные буквы и знаки на плоской подложке

-  Табличка
-  Меню

Консольная информационная конструкция



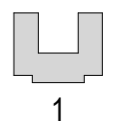
Витринные информационные конструкции

-  Вывеска
Отдельные буквы и знаки без подложки (h=0,15 м)
-  Вывеска
Внутренняя информационная конструкция
-  Вывеска
Отдельные буквы и знаки на плоской подложке (h=0,40 м)

Соответствие правилам

-  Соответствует правилам
-  Не соответствует правилам

Схема плана

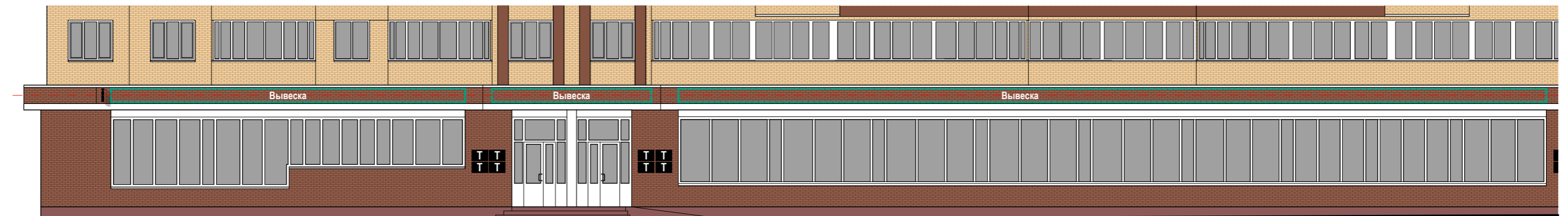







Исключить подложку



1

Схема размещения




Настенные информационные конструкции




-  «Зеленая зона» размещения вывесок
-  Вывеска
Отдельные буквы и знаки без подложки
-  Вывеска
Отдельные буквы и знаки на плоской подложке

-  Табличка
-  Меню

Консольная информационная конструкция

-  Панель-кронштейн

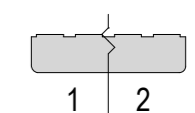
Витринные информационные конструкции

-  Вывеска
Отдельные буквы и знаки без подложки (h=0,15 м)
-  Вывеска
Внутренняя информационная конструкция
-  Вывеска
Отдельные буквы и знаки на плоской подложке (h=0,40 м)

Соответствие правилам

-  Соответствует правилам
-  Не соответствует правилам

Схема плана



Анализ существующего положения

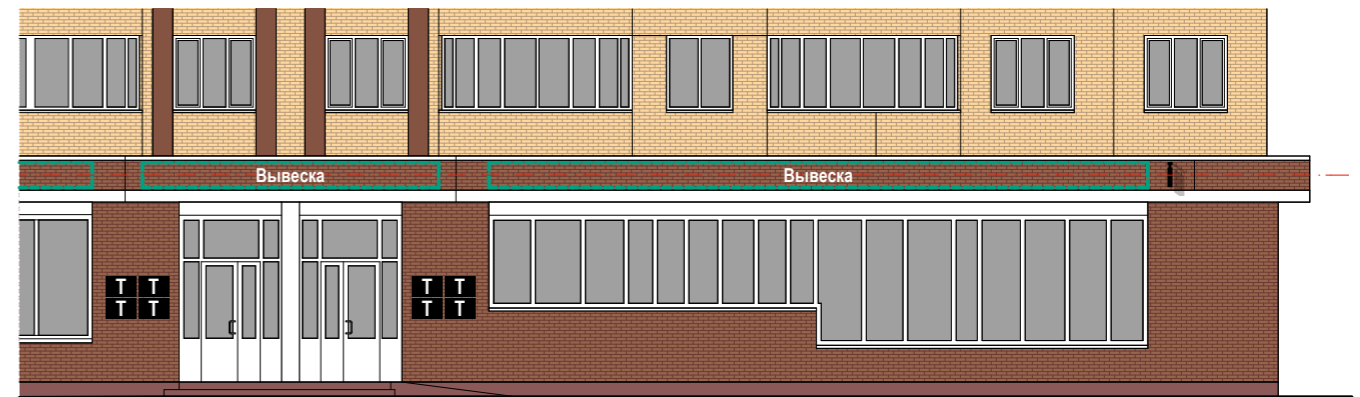


Исключить подложку

Исключить подложку

2

Схема размещения



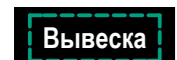
Настенные информационные конструкции



«Зеленая зона» размещения вывесок



Отдельные буквы и знаки без подложки



Отдельные буквы и знаки на плоской подложке



Табличка




Меню

Консольная информационная конструкция



Панель-кронштейн

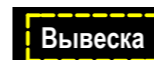
Витринные информационные конструкции



Отдельные буквы и знаки без подложки (h=0,15 м)



Внутренняя информационная конструкция



Отдельные буквы и знаки на плоской подложке (h=0,40 м)

Соответствие правилам

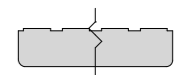


Соответствует правилам



Не соответствует правилам

Схема плана




1 | 2





1

Схема размещения



Настенные информационные конструкции

- «Зеленая зона» размещения вывесок
- Вывеска: Отдельные буквы и знаки без подложки
- Вывеска: Отдельные буквы и знаки на плоской подложке

- Табличка
- Меню

Консольная информационная конструкция

- Панель-кронштейн

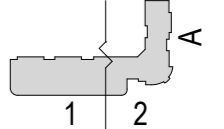
Витринные информационные конструкции

- Вывеска: Отдельные буквы и знаки без подложки (h=0,15 м)
- Вывеска: Внутренняя информационная конструкция
- Вывеска: Отдельные буквы и знаки на плоской подложке (h=0,40 м)

Соответствие правилам

- Соответствует правилам
- Не соответствует правилам

Схема плана








2

Схема размещения



Настенные информационные конструкции



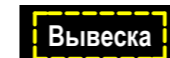
-  «Зеленая зона» размещения вывесок
-  Вывеска
Отдельные буквы и знаки без подложки
-  Вывеска
Отдельные буквы и знаки на плоской подложке

-  Табличка
-  Меню

Консольная информационная конструкция

-  Панель-кронштейн

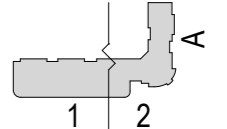
Витринные информационные конструкции

-  Вывеска
Отдельные буквы и знаки без подложки (h=0,15 м)
-  Вывеска
Внутренняя информационная конструкция
-  Вывеска
Отдельные буквы и знаки на плоской подложке (h=0,40 м)

Соответствие правилам

-  Соответствует правилам
-  Не соответствует правилам

Схема плана










A

Схема размещения




Настенные информационные конструкции

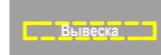


-  «Зеленая зона» размещения вывесок
-  Вывеска
Отдельные буквы и знаки без подложки
-  Вывеска
Отдельные буквы и знаки на плоской подложке

-  Табличка
-  Меню

Консольная информационная конструкция



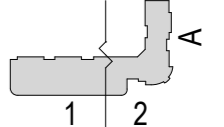
Витринные информационные конструкции

-  Вывеска
Отдельные буквы и знаки без подложки (h=0,15 м)
-  Вывеска
Внутренняя информационная конструкция
-  Вывеска
Отдельные буквы и знаки на плоской подложке (h=0,40 м)

Соответствие правилам

-  Соответствует правилам
-  Не соответствует правилам

Схема плана



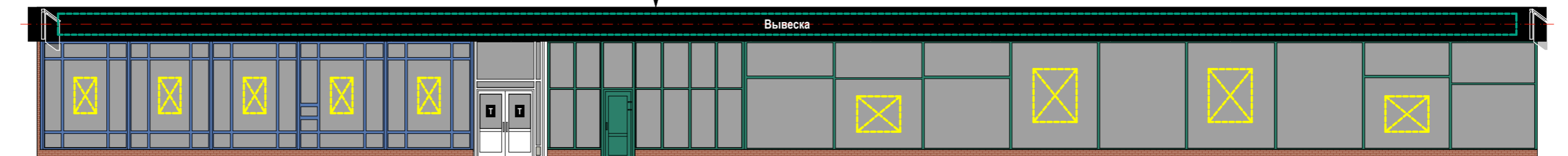


Исключить оклейку витражей

Подложку выполнить непрерывной, равной высоте фриза.
Не допускаются промежутки (разрывы) на стыках подложки.

1

Схема размещения



Настенные информационные конструкции

- «Зеленая зона» размещения вывесок
- Вывеска: Отдельные буквы и знаки без подложки
- Вывеска: Отдельные буквы и знаки на плоской подложке

- Т Табличка
- М Меню

Консольная информационная конструкция

- Панель-кронштейн

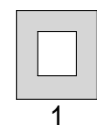
Витринные информационные конструкции

- Вывеска: Отдельные буквы и знаки без подложки (h=0,15 м)
- Вывеска: Внутренняя информационная конструкция
- Вывеска: Отдельные буквы и знаки на плоской подложке (h=0,40 м)

Соответствие правилам

- Соответствует правилам
- Не соответствует правилам

Схема плана








A



Схема размещения




Подложку выполнить непрерывной, равной высоте фриза.
Не допускаются промежутки (разрывы) на стыках подложки.

Настенные информационные конструкции

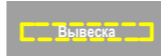


-  «Зеленая зона» размещения вывесок
-  Вывеска
Отдельные буквы и знаки без подложки
-  Вывеска
Отдельные буквы и знаки на плоской подложке

-  Табличка
-  Меню

Консольная информационная конструкция



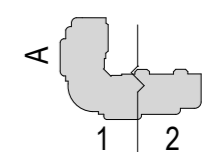
Витринные информационные конструкции

-  Вывеска
Отдельные буквы и знаки без подложки (h=0,15 м)
-  Вывеска
Внутренняя информационная конструкция
-  Вывеска
Отдельные буквы и знаки на плоской подложке (h=0,40 м)

Соответствие правилам

-  Соответствует правилам
-  Не соответствует правилам

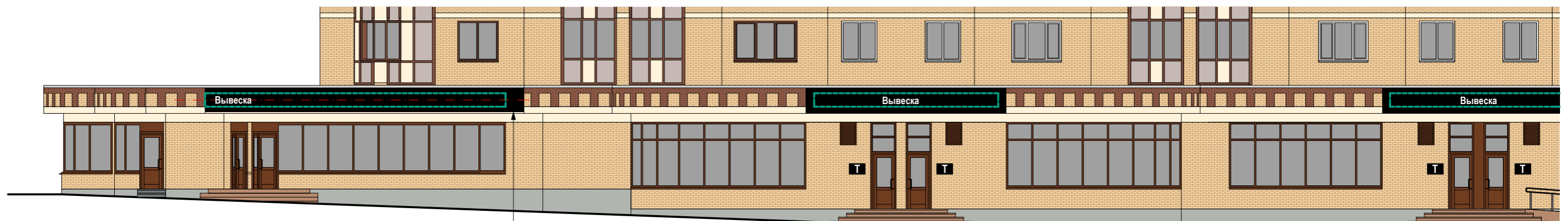
Схема плана








1



Схема размещения




Подложку выполнить непрерывной, равной высоте фриза.
Не допускаются промежутки (разрывы) на стыках подложки.

Настенные информационные конструкции

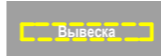


-  «Зеленая зона» размещения вывесок
-  Отдельные буквы и знаки без подложки
-  Отдельные буквы и знаки на плоской подложке

-  Табличка
-  Меню

Консольная информационная конструкция



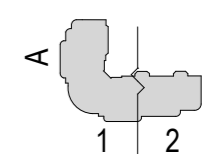
Витринные информационные конструкции

-  Отдельные буквы и знаки без подложки (h=0,15 м)
-  Внутренняя информационная конструкция
-  Отдельные буквы и знаки на плоской подложке (h=0,40 м)

Соответствие правилам

-  Соответствует правилам
-  Не соответствует правилам

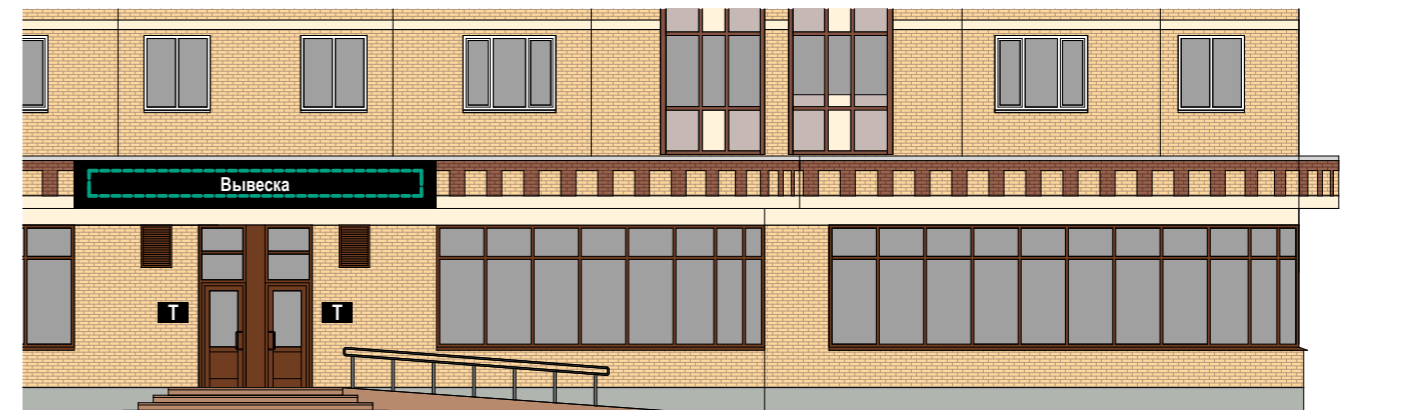
Схема плана





2

Схема размещения



Настенные информационные конструкции



«Зеленая зона» размещения вывесок



Отдельные буквы и знаки без подложки



Отдельные буквы и знаки на плоской подложке



Табличка




Меню

Консольная информационная конструкция



Панель-кронштейн

Витринные информационные конструкции



Отдельные буквы и знаки без подложки (h=0,15 м)



Внутренняя информационная конструкция



Отдельные буквы и знаки на плоской подложке (h=0,40 м)

Соответствие правилам

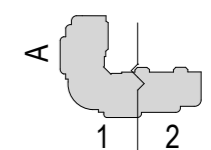


Соответствует правилам



Не соответствует правилам

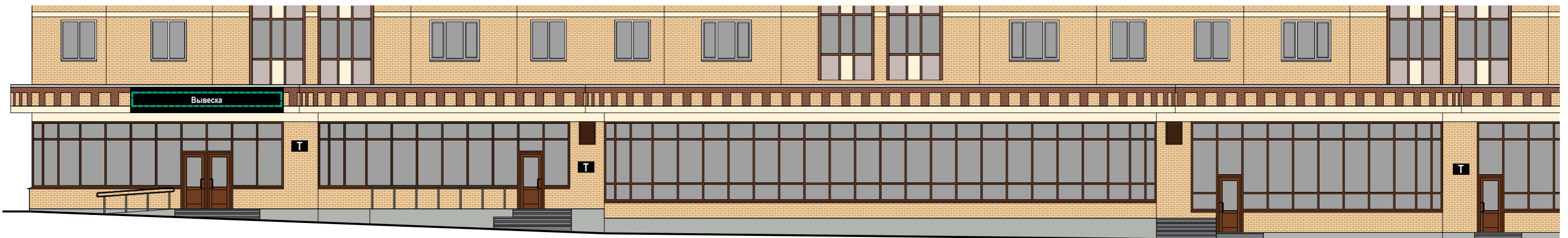
Схема плана










1

Схема размещения




Настенные информационные конструкции




-  «Зеленая зона» размещения вывесок
-  Вывеска
Отдельные буквы и знаки без подложки
-  Вывеска
Отдельные буквы и знаки на плоской подложке

-  Табличка
-  Меню

Консольная информационная конструкция

-  Панель-кронштейн

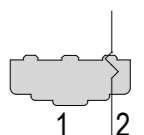
Витринные информационные конструкции

-  Вывеска
Отдельные буквы и знаки без подложки (h=0,15 м)
-  Вывеска
Внутренняя информационная конструкция
-  Вывеска
Отдельные буквы и знаки на плоской подложке (h=0,40 м)

Соответствие правилам

-  Соответствует правилам
-  Не соответствует правилам

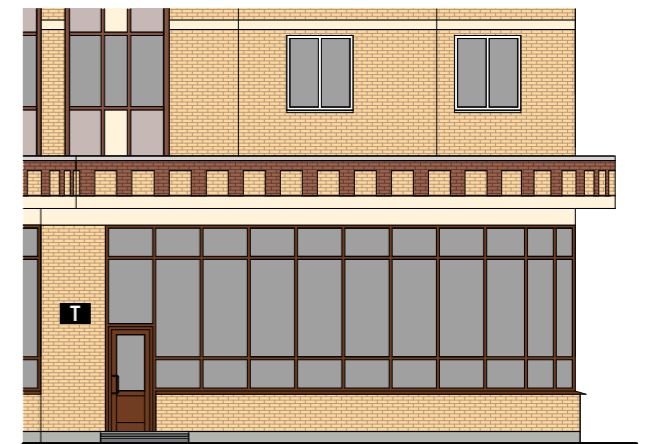
Схема плана






Анализ существующего положения





2 Схема размещения




Настенные информационные конструкции




-  «Зеленая зона» размещения вывесок
-  Отдельные буквы и знаки без подложки
-  Отдельные буквы и знаки на плоской подложке

-  Табличка
-  Меню

Консольная информационная конструкция



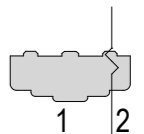
Витринные информационные конструкции

-  Отдельные буквы и знаки без подложки (h=0,15 м)
-  Внутренняя информационная конструкция
-  Отдельные буквы и знаки на плоской подложке (h=0,40 м)

Соответствие правилам

-  Соответствует правилам
-  Не соответствует правилам

Схема плана





1

Схема размещения




Настенные информационные конструкции




-  «Зеленая зона» размещения вывесок
-  Вывеска: Отдельные буквы и знаки без подложки
-  Вывеска: Отдельные буквы и знаки на плоской подложке

-  Табличка
-  Меню

Консольная информационная конструкция

-  Панель-кронштейн

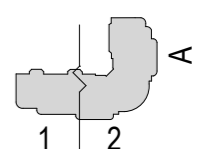
Витринные информационные конструкции

-  Вывеска: Отдельные буквы и знаки без подложки (h=0,15 м)
-  Вывеска: Внутренняя информационная конструкция
-  Вывеска: Отдельные буквы и знаки на плоской подложке (h=0,40 м)

Соответствие правилам

-  Соответствует правилам
-  Не соответствует правилам


Схема плана





2

Схема размещения



Настенные информационные конструкции

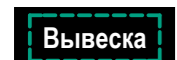


«Зеленая зона» размещения вывесок



Вывеска

Отдельные буквы и знаки без подложки



Вывеска

Отдельные буквы и знаки на плоской подложке



Табличка




Меню

Консольная информационная конструкция



Панель-кронштейн

Витринные информационные конструкции

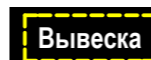


Вывеска

Отдельные буквы и знаки без подложки (h=0,15 м)



Внутренняя информационная конструкция



Вывеска

Отдельные буквы и знаки на плоской подложке (h=0,40 м)

Соответствие правилам

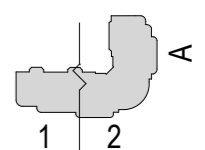



Соответствует правилам



Не соответствует правилам

Схема плана





А

Схема размещения



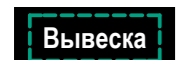
Настенные информационные конструкции



«Зеленая зона» размещения вывесок



Вывеска
Отдельные буквы и знаки без подложки



Вывеска
Отдельные буквы и знаки на плоской подложке



Табличка




Меню

Консольная информационная конструкция



Панель-кронштейн

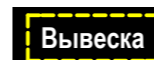
Витринные информационные конструкции



Вывеска
Отдельные буквы и знаки без подложки (h=0,15 м)



Внутренняя информационная конструкция



Вывеска
Отдельные буквы и знаки на плоской подложке (h=0,40 м)

Соответствие правилам

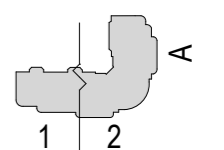


Соответствует правилам



Не соответствует правилам

Схема плана




пр-т Генерала Алексеева. Правая сторона.









A

Схема размещения




Настенные информационные конструкции

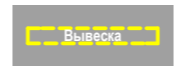


-  «Зеленая зона» размещения вывесок
-  Вывеска Отдельные буквы и знаки без подложки
-  Вывеска Отдельные буквы и знаки на плоской подложке

-  Табличка
-  Меню

Консольная информационная конструкция



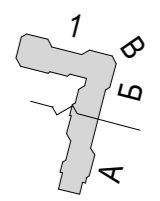
Витринные информационные конструкции

-  Вывеска Отдельные буквы и знаки без подложки (h=0,15 м)
-  Внутренняя информационная конструкция
-  Вывеска Отдельные буквы и знаки на плоской подложке (h=0,40 м)

Соответствие правилам

-  Соответствует правилам
-  Не соответствует правилам


Схема плана






Анализ существующего положения





Б Схема размещения




Настенные информационные конструкции




-  «Зеленая зона» размещения вывесок
-  Отдельные буквы и знаки без подложки
-  Отдельные буквы и знаки на плоской подложке

-  Табличка
-  Меню

Консольная информационная конструкция



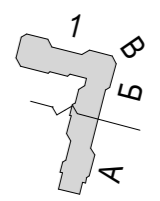
Витринные информационные конструкции

-  Отдельные буквы и знаки без подложки (h=0,15 м)
-  Внутренняя информационная конструкция
-  Отдельные буквы и знаки на плоской подложке (h=0,40 м)

Соответствие правилам

-  Соответствует правилам
-  Не соответствует правилам

Схема плана

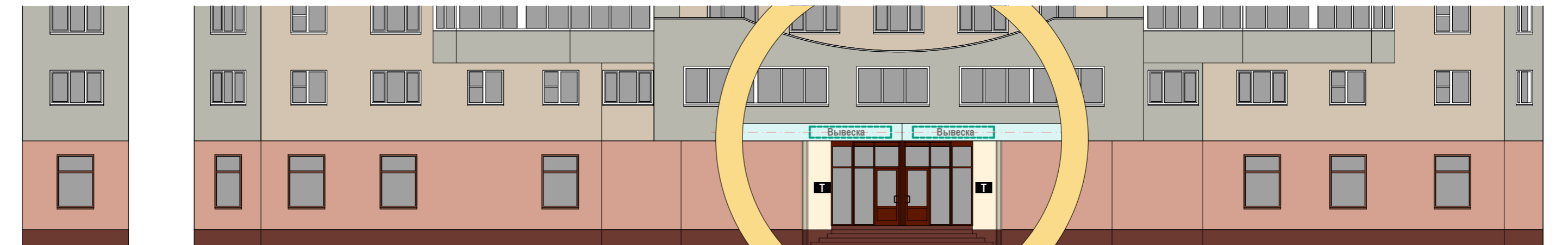







В


1

Схема размещения




Настенные информационные конструкции




-  «Зеленая зона» размещения вывесок
-  Отдельные буквы и знаки без подложки
-  Отдельные буквы и знаки на плоской подложке

-  Табличка
-  Меню

Консольная информационная конструкция

-  Панель-кронштейн

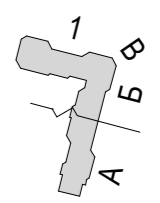
Витринные информационные конструкции

-  Отдельные буквы и знаки без подложки (h=0,15 м)
-  Внутренняя информационная конструкция
-  Отдельные буквы и знаки на плоской подложке (h=0,40 м)

Соответствие правилам

-  Соответствует правилам
-  Не соответствует правилам

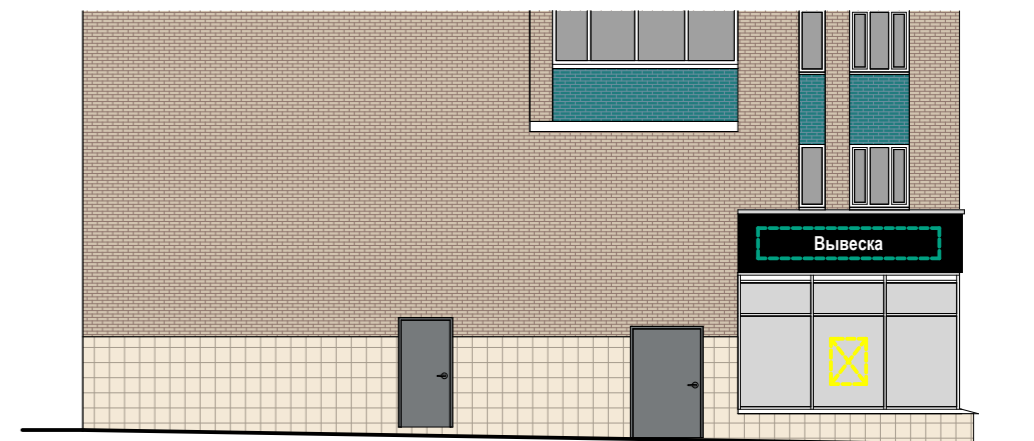
Схема плана






Анализ существующего положения





А Схема размещения




Настенные информационные конструкции

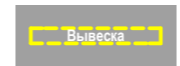
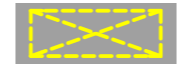

-  «Зеленая зона» размещения вывесок
-  Отдельные буквы и знаки без подложки
-  Отдельные буквы и знаки на плоской подложке

-  Табличка
-  Меню

Консольная информационная конструкция



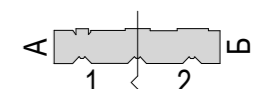
Витринные информационные конструкции

-  Отдельные буквы и знаки без подложки (h=0,15 м)
-  Внутренняя информационная конструкция
-  Отдельные буквы и знаки на плоской подложке (h=0,40 м)

Соответствие правилам

-  Соответствует правилам
-  Не соответствует правилам

Схема плана





1

Схема размещения



Настенные информационные конструкции

- «Зеленая зона» размещения вывесок
- Отдельные буквы и знаки без подложки
- Отдельные буквы и знаки на плоской подложке

- Табличка
- Меню

Консольная информационная конструкция

- Панель-кронштейн

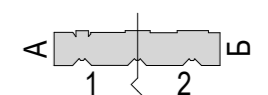
Витринные информационные конструкции

- Отдельные буквы и знаки без подложки (h=0,15 м)
- Внутренняя информационная конструкция
- Отдельные буквы и знаки на плоской подложке (h=0,40 м)

Соответствие правилам

- Соответствует правилам
- Не соответствует правилам

Схема плана



Анализ существующего положения



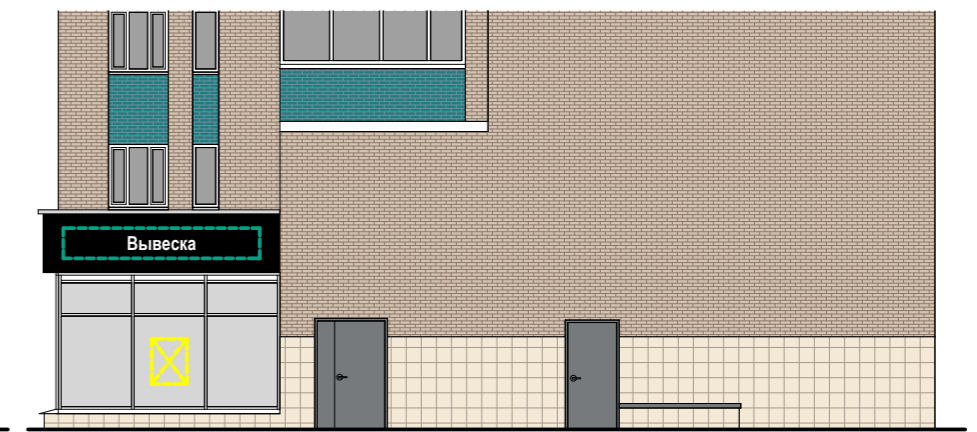
Уменьшить консольную конструкцию.
Разместить на одной горизонтальной оси с вывесками

2



Б

Схема размещения



Настенные информационные конструкции

- «Зеленая зона» размещения вывесок
- Вывеска: Отдельные буквы и знаки без подложки
- Вывеска: Отдельные буквы и знаки на плоской подложке

- Т Табличка
- М Меню

Консольная информационная конструкция

- Панель-кронштейн

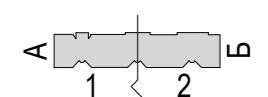
Витринные информационные конструкции

- Вывеска: Отдельные буквы и знаки без подложки (h=0,15 м)
- Вывеска: Внутренняя информационная конструкция
- Вывеска: Отдельные буквы и знаки на плоской подложке (h=0,40 м)

Соответствие правилам

- Соответствует правилам
- Не соответствует правилам

Схема плана



Анализ существующего положения



Исключить оклейку витражей

A

Схема размещения



Подложки выполняются единой высоты, в единой плоскости, обеспечивая непрерывность по всей длине. Не допускаются промежутки (разрывы) на стыках подложки.

Настенные информационные конструкции

- «Зеленая зона» размещения вывесок
- Отдельные буквы и знаки без подложки
- Отдельные буквы и знаки на плоской подложке

- Табличка
- Меню

Консольная информационная конструкция



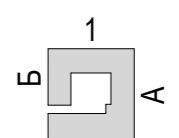
Витринные информационные конструкции

- Отдельные буквы и знаки без подложки (h=0,15 м)
- Внутренняя информационная конструкция
- Отдельные буквы и знаки на плоской подложке (h=0,40 м)

Соответствие правилам

- Соответствует правилам
- Не соответствует правилам

Схема плана





Исключить оклейку витражей

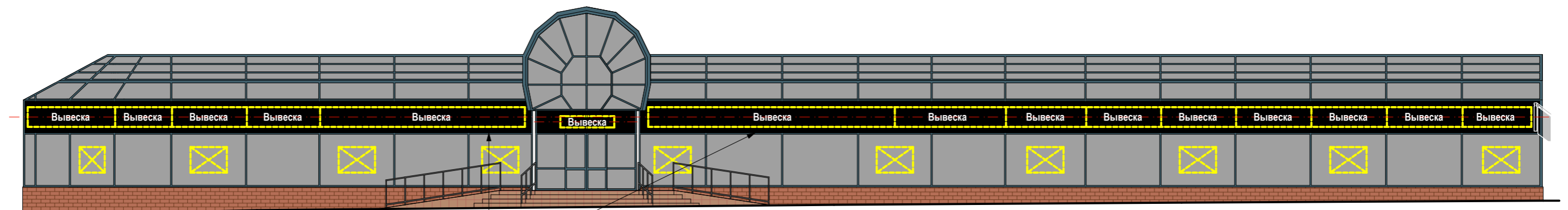
Исключить оклейку витражей

Исключить оклейку витражей

Исключить оклейку витражей

1

Схема размещения



Подложки выполняются единой высоты, в единой плоскости, обеспечивая непрерывность по всей длине. Не допускаются промежутки (разрывы) на стыках подложки.

Настенные информационные конструкции

- «Зеленая зона» размещения вывесок
- Вывеска: Отдельные буквы и знаки без подложки
- Вывеска: Отдельные буквы и знаки на плоской подложке

- Т: Табличка
- М: Меню

Консольная информационная конструкция

- Панель-кронштейн

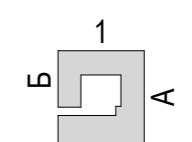
Витринные информационные конструкции

- Вывеска: Отдельные буквы и знаки без подложки (h=0,15 м)
- Вывеска: Внутренняя информационная конструкция
- Вывеска: Отдельные буквы и знаки на плоской подложке (h=0,40 м)

Соответствие правилам

- Соответствует правилам
- Не соответствует правилам

Схема плана

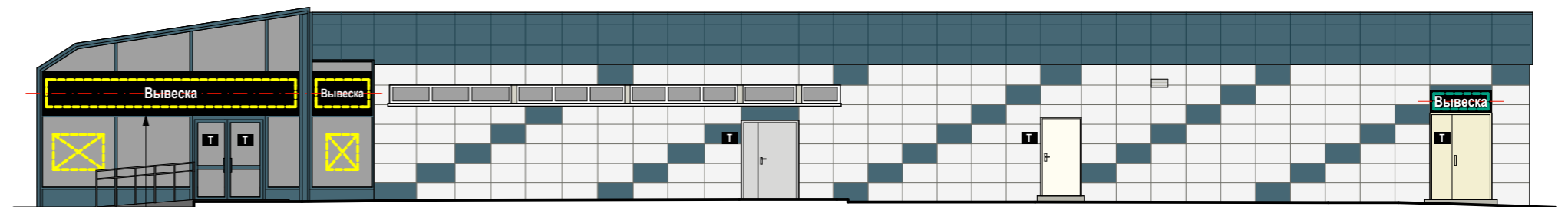




Исключить оклейку витражей




Б



Схема размещения




Подложки выполняются единой высоты, в единой плоскости, обеспечивая непрерывность по всей длине. Не допускаются промежутки (разрывы) на стыках подложки.

Настенные информационные конструкции

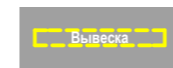
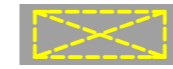

-  «Зеленая зона» размещения вывесок
-  Вывеска
Отдельные буквы и знаки без подложки
-  Вывеска
Отдельные буквы и знаки на плоской подложке

-  Табличка
-  Меню

Консольная информационная конструкция



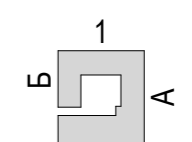
Витринные информационные конструкции

-  Вывеска
Отдельные буквы и знаки без подложки (h=0,15 м)
-  Вывеска
Внутренняя информационная конструкция
-  Вывеска
Отдельные буквы и знаки на плоской подложке (h=0,40 м)

Соответствие правилам

-  Соответствует правилам
-  Не соответствует правилам

Схема плана





Сохранение до смены вывески




A



1

Схема размещения




Настенные информационные конструкции

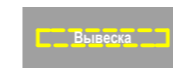
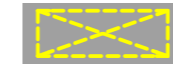

-  «Зеленая зона» размещения вывесок
-  Вывеска: Отдельные буквы и знаки без подложки
-  Вывеска: Отдельные буквы и знаки на плоской подложке

-  Т Табличка
-  М Меню

Консольная информационная конструкция

-  Панель-кронштейн

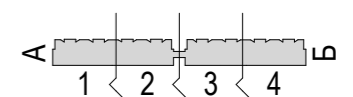
Витринные информационные конструкции


-  Вывеска: Отдельные буквы и знаки без подложки (h=0,15 м)
-  Вывеска: Внутренняя информационная конструкция
-  Вывеска: Отдельные буквы и знаки на плоской подложке (h=0,40 м)

Соответствие правилам

-  Соответствует правилам
-  Не соответствует правилам

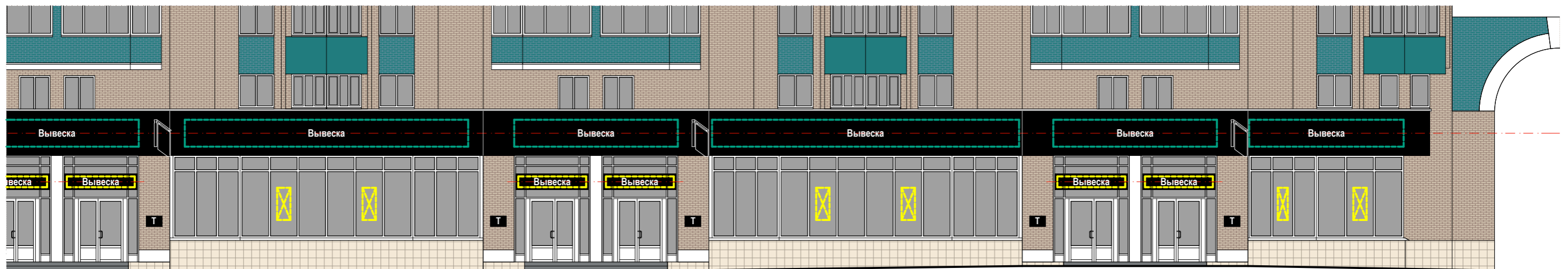
Схема плана










2

Схема размещения




Настенные информационные конструкции




-  «Зеленая зона» размещения вывесок
-  Вывеска: Отдельные буквы и знаки без подложки
-  Вывеска: Отдельные буквы и знаки на плоской подложке

-  Табличка
-  Меню

Консольная информационная конструкция

-  Панель-кронштейн

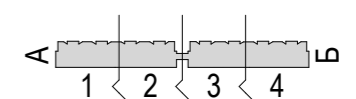
Витринные информационные конструкции

-  Вывеска: Отдельные буквы и знаки без подложки (h=0,15 м)
-  Вывеска: Внутренняя информационная конструкция
-  Вывеска: Отдельные буквы и знаки на плоской подложке (h=0,40 м)

Соответствие правилам

-  Соответствует правилам
-  Не соответствует правилам

Схема плана








3

Схема размещения



Настенные информационные конструкции




-  «Зеленая зона» размещения вывесок
-  Вывеска
Отдельные буквы и знаки без подложки
-  Вывеска
Отдельные буквы и знаки на плоской подложке

-  Табличка
-  Меню

Консольная информационная конструкция

-  Панель-кронштейн

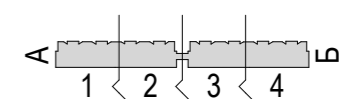
Витринные информационные конструкции


-  Вывеска
Отдельные буквы и знаки без подложки (h=0,15 м)
-  Вывеска
Внутренняя информационная конструкция
-  Вывеска
Отдельные буквы и знаки на плоской подложке (h=0,40 м)

Соответствие правилам

-  Соответствует правилам
-  Не соответствует правилам

Схема плана







4

Схема размещения




Настенные информационные конструкции




-  «Зеленая зона» размещения вывесок
-  Вывеска: Отдельные буквы и знаки без подложки
-  Вывеска: Отдельные буквы и знаки на плоской подложке

-  Т Табличка
-  М Меню

Консольная информационная конструкция

-  Панель-кронштейн

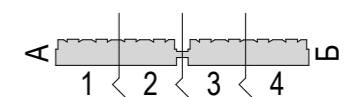
Витринные информационные конструкции

-  Вывеска: Отдельные буквы и знаки без подложки (h=0,15 м)
-  Вывеска: Внутренняя информационная конструкция
-  Вывеска: Отдельные буквы и знаки на плоской подложке (h=0,40 м)

Соответствие правилам

-  Соответствует правилам
-  Не соответствует правилам

Схема плана






Анализ существующего положения





Б Схема размещения




Настенные информационные конструкции

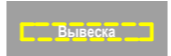


-  «Зеленая зона» размещения вывесок
-  Отдельные буквы и знаки без подложки
-  Отдельные буквы и знаки на плоской подложке

-  Табличка
-  Меню

Консольная информационная конструкция



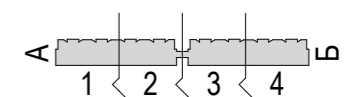
Витринные информационные конструкции

-  Отдельные буквы и знаки без подложки (h=0,15 м)
-  Внутренняя информационная конструкция
-  Отдельные буквы и знаки на плоской подложке (h=0,40 м)



Соответствие правилам

-  Соответствует правилам
-  Не соответствует правилам

Схема плана




Анализ существующего положения



A




1



2

Схема размещения



Настенные информационные конструкции



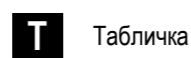
«Зеленая зона» размещения вывесок



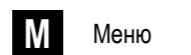
Вывеска Отдельные буквы и знаки без подложки



Вывеска Отдельные буквы и знаки на плоской подложке



Табличка




Меню

Консольная информационная конструкция



Панель-кронштейн

Витринные информационные конструкции



Вывеска Отдельные буквы и знаки без подложки (h=0,15 м)



Внутренняя информационная конструкция



Вывеска Отдельные буквы и знаки на плоской подложке (h=0,40 м)

Соответствие правилам

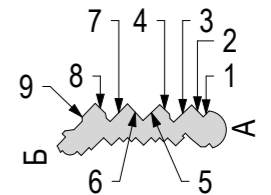


Соответствует правилам



Не соответствует правилам

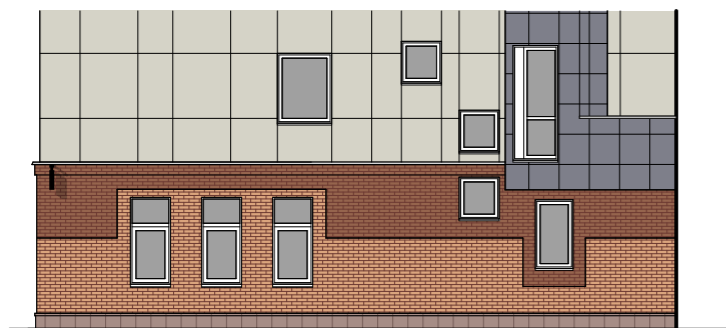
Схема плана



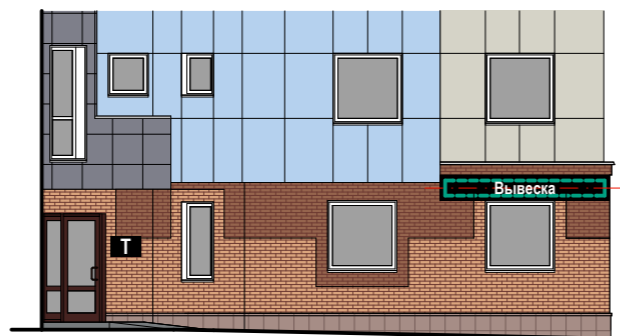
Анализ существующего положения



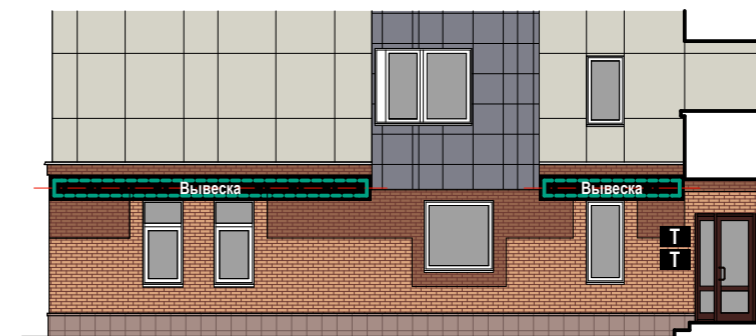
3



4




5



6

Схема размещения



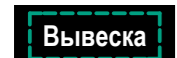
Настенные информационные конструкции



«Зеленая зона» размещения вывесок



Вывеска
Отдельные буквы и знаки без подложки



Вывеска
Отдельные буквы и знаки на плоской подложке



Табличка




Меню

Консольная информационная конструкция



Панель-кронштейн

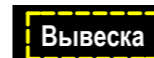
Витринные информационные конструкции



Вывеска
Отдельные буквы и знаки без подложки (h=0,15 м)



Внутренняя информационная конструкция



Вывеска
Отдельные буквы и знаки на плоской подложке (h=0,40 м)

Соответствие правилам

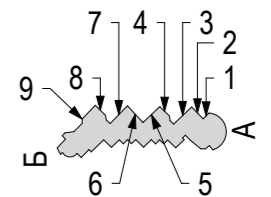


Соответствует правилам



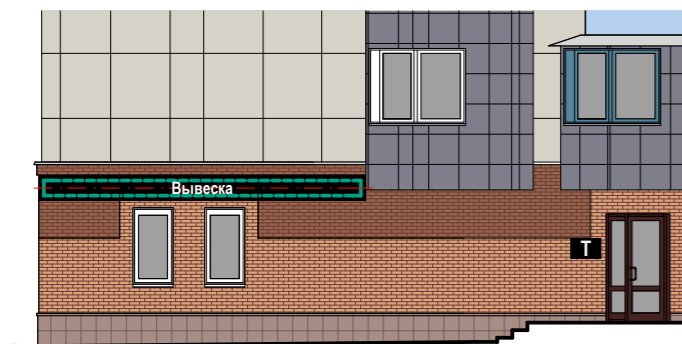
Не соответствует правилам

Схема плана

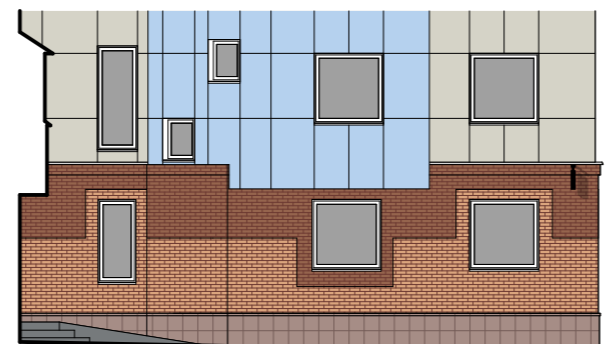




7



8








9




Схема размещения

Настенные информационные конструкции



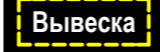
-  «Зеленая зона» размещения вывесок
-  Отдельные буквы и знаки без подложки
-  Отдельные буквы и знаки на плоской подложке

-  Табличка
-  Меню

Консольная информационная конструкция



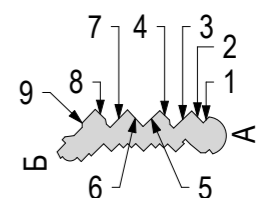
Витринные информационные конструкции

-  Отдельные буквы и знаки без подложки (h=0,15 м)
-  Внутренняя информационная конструкция
-  Отдельные буквы и знаки на плоской подложке (h=0,40 м)

Соответствие правилам

-  Соответствует правилам
-  Не соответствует правилам

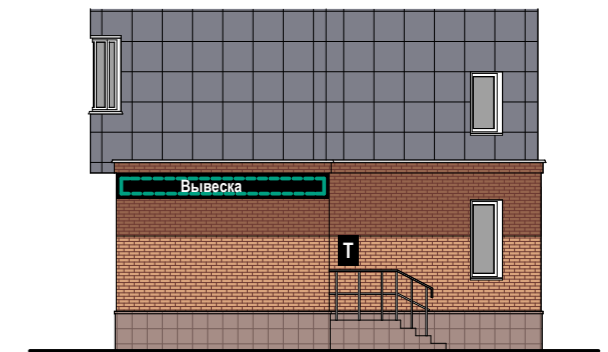
Схема плана






Анализ существующего положения





Б Схема размещения




Настенные информационные конструкции

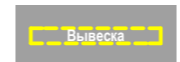


-  «Зеленая зона» размещения вывесок
-  Отдельные буквы и знаки без подложки
-  Отдельные буквы и знаки на плоской подложке

-  Табличка
-  Меню

Консольная информационная конструкция



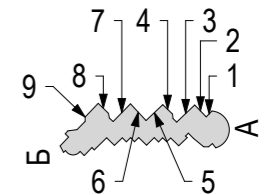
Витринные информационные конструкции


-  Отдельные буквы и знаки без подложки (h=0,15 м)
-  Внутренняя информационная конструкция
-  Отдельные буквы и знаки на плоской подложке (h=0,40 м)

Соответствие правилам

-  Соответствует правилам
-  Не соответствует правилам

Схема плана









A



1

2 Схема размещения

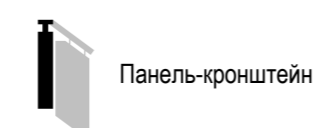


Настенные информационные конструкции

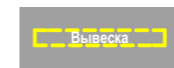
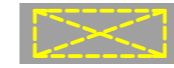

-  «Зеленая зона» размещения вывесок
-  Отдельные буквы и знаки без подложки
-  Отдельные буквы и знаки на плоской подложке

-  Табличка
-  Меню

Консольная информационная конструкция



Витринные информационные конструкции

-  Отдельные буквы и знаки без подложки (h=0,15 м)
-  Внутренняя информационная конструкция
-  Отдельные буквы и знаки на плоской подложке (h=0,40 м)

Соответствие правилам

-  Соответствует правилам
-  Не соответствует правилам

Схема плана

