

ПРАВИТЕЛЬСТВО МОСКВЫ
КОМИТЕТ ПО АРХИТЕКТУРЕ И ГРАДОСТРОИТЕЛЬСТВУ
ГОРОДА МОСКВЫ

ГОСУДАРСТВЕННОЕ УНИТАРНОЕ ПРЕДПРИЯТИЕ
ГЛАВНОЕ АРХИТЕКТУРНО-ПЛАНИРОВОЧНОЕ УПРАВЛЕНИЕ

Архитектурно-художественная концепция
внешнего облика улиц, магистралей и территорий города Москвы
(в части размещения информационных конструкций)

Лубянский проезд
(от Лубянской площади до Солянского проезда)



ПРАВИТЕЛЬСТВО МОСКВЫ
КОМИТЕТ ПО АРХИТЕКТУРЕ И ГРАДОСТРОИТЕЛЬСТВУ
ГОРОДА МОСКВЫ

ГОСУДАРСТВЕННОЕ УНИТАРНОЕ ПРЕДПРИЯТИЕ
ГЛАВНОЕ АРХИТЕКТУРНО-ПЛАНИРОВОЧНОЕ УПРАВЛЕНИЕ

Архитектурно-художественная концепция
внешнего облика улиц, магистралей и территорий города Москвы
(в части размещения информационных конструкций)

Лубянский проезд
(от Лубянской площади до Солянского проезда)

Исполнитель: ГУП «Главное архитектурно-
планировочное управление»

Заказчик:

Комитет по архитектуре и градостроительству
города Москвы

Начальник ГУП "ГлавАПУ":

Беляев Г.И.

Председатель МКА:

Княжевская Ю.В.



Архитектурно-художественная концепция внешнего облика улиц, магистралей и территорий города Москвы разработана в рамках реализации Постановления Правительства Москвы № 902-ПП от 25.12.2013 г.

Целью разработки архитектурно-художественной концепции является:

- упорядочение размещения информационных конструкций (вывесок) в городе Москве;
- формирование полноценной архитектурно-художественной городской среды с применением передовых технологий и материалов.

Основные задачи разработки концепции:

- упрощение порядка размещения информационных конструкций (вывесок);
- разработка художественных решений вывесок, гармонично сочетающихся с архитектурными, стилистическими и колористическими особенностями зданий.

Анализ существующей ситуации выявил неудовлетворительное состояние наружного информационного оформления рассматриваемых в настоящей концепции территорий. Значительная часть конструкций устарела, кроме того, большое количество вывесок выполнено из некачественных материалов и установлено хаотично, без учета архитектурных, исторических и стилистических особенностей зданий, из-за чего создается «визуальный шум» на улицах города.

По результатам проведенного визуального анализа существующего положения те информационные конструкции, которые в настоящее время отвечают установленным требованиям, были включены в разработанную Архитектурно-художественную Концепцию.

Основные принципы выбора художественного решения информационных конструкций:

- сохранение архитектурно-художественного облика здания, его декоративных элементов, композиционных осей;
- привязка информационных конструкций к существующим входным группам, архитектурным элементам здания (оконным проемам, фризам и т.д.);
- учет функционального назначения помещений (по состоянию на январь-февраль 2014 г.);
- создание комфортного визуального пространства;
- донесение до потенциального потребителя сведений о деятельности организации.

Текстовое наполнение вывесок не является предметом рассмотрения в настоящей концепции и регулируется соответствующими законодательными и нормативными актами.

Настоящая концепция определяет потенциальные места размещения вывесок, которые не будут нарушать внешний архитектурный облик города. В случае установки своих вывесок организацией, индивидуальным предпринимателем в соответствии местами размещения, типом и параметрами конструкции, определенными концепцией, согласование указанных мест размещения, типов и параметров конструкций с исполнительными органами власти города не требуются.

Альбом содержит два вида изображений фасадов зданий, строений, сооружений:

- фоторазвертка существующего положения фасада здания, строения, сооружения по состоянию на январь-февраль 2014 года, с отображением информационных конструкций соответствующих и не соответствующих установленным требованиям*;
- ортогональный чертеж фасада здания, строения, сооружения с указанием типов и мест размещения информационных конструкций.**

Условные обозначения:

На фото-развертках фасадов существуют условные обозначения двух цветов:



Красное обозначение (крест) указывает на то, что конструкция не соответствует установленным требованиям, архитектурным особенностям и стилистике здания и подлежит демонтажу в сроки, установленные Постановлением Правительства Москвы № 902-ПП от 25.12.2013.



Зеленое обозначение (галка) утверждает о полном соответствии вывески установленным требованиям настоящей концепции и возможности ее дальнейшей эксплуатации без дополнительных изменений и согласований.

На проектных развертках фасадов существуют условные обозначения для трех типов информационных конструкций и «зеленых зон»:

Настенная конструкция (конструкция вывесок располагается параллельно к поверхности фасадов объектов и (или) их конструктивных элементов):

	Объемные отдельностоящие буквы и знаки без подложки***
	Объемные отдельностоящие буквы и знаки на плоской подложке***
	Табличка*** (вывески, содержащие сведения, указанные в п. 3.5.2 ППМ 902-ПП от 25.12.2013 г.)
	Меню (для предприятий общественного питания)*** (вывески, содержащие сведения, указанные во втором абзаце п. 12 ППМ 902-ПП от 25.12.2013 г.)
	Афиша***

Предусмотренные в концепции конструкции типа "табличка" **Т** и "меню" **М** являются взаимозаменяемыми. При этом на внешних поверхностях одного здания, строения, сооружения организация, индивидуальный предприниматель вправе установить не более одной информационной конструкции указанных типов.

Консольная конструкция (конструкция вывесок располагается перпендикулярно к поверхности фасадов объектов и (или) их конструктивных элементов):

	Консольная конструкция (панель-кронштейн)***
--	--

Витринная конструкция (конструкция вывесок располагается в витрине, на внешней и (или) с внутренней стороны остекления витрины объектов):

	Объемные отдельностоящие буквы и знаки без подложки. Размещаются непосредственно на остеклении витрины.***
	Внутренняя информационная конструкция. Размещаются в витрине, а также с внутренней стороны остекления витрины.***
	Объемные отдельностоящие буквы и знаки на плоской подложке. Размещаются на внешней поверхности витрины.***

«Зеленые зоны»

Для размещения информационных конструкций (вывесок) отведены специальные области на фасадах и витринах, которые называются «зелеными зонами». Текстовую часть и декоративно-художественные элементы вывесок допускается размещать только в пределах этих зон. Также в пределах этих зон могут быть размещены несколько вывесок, расположенных на единой горизонтальной оси.

	- настенные конструкции		- витринные конструкции
--	-------------------------	--	-------------------------

* Вывески, не отображенные на фоторазвертках в Концепции, должны быть размещены в соответствии с Постановлением Правительства г. Москвы № 902-ПП от 25.12.2013 г.

** Ортогональные чертежи фасадов зданий выполнены без масштаба, точные привязки определяются по характерным архитектурным деталям и элементам здания

*** Максимальные размеры и возможные места размещения информационных конструкций определены Постановлением Правительства г. Москвы № 902-ПП от 25.12.2013 г.

Лубянский проезд. Опорный план

- Лубянский пр-д. д. 17
- Лубянский пр-д. д. 15 с.2
- Маросейка ул. 2/15 с.1
- Маросейка ул. д. 3/13 с. 1
- Лубянский пр-д. д. 11/1 с.1
- Лубянский пр-д. д. 9 с.1
- Лубянский пр-д. д. 9 с.2

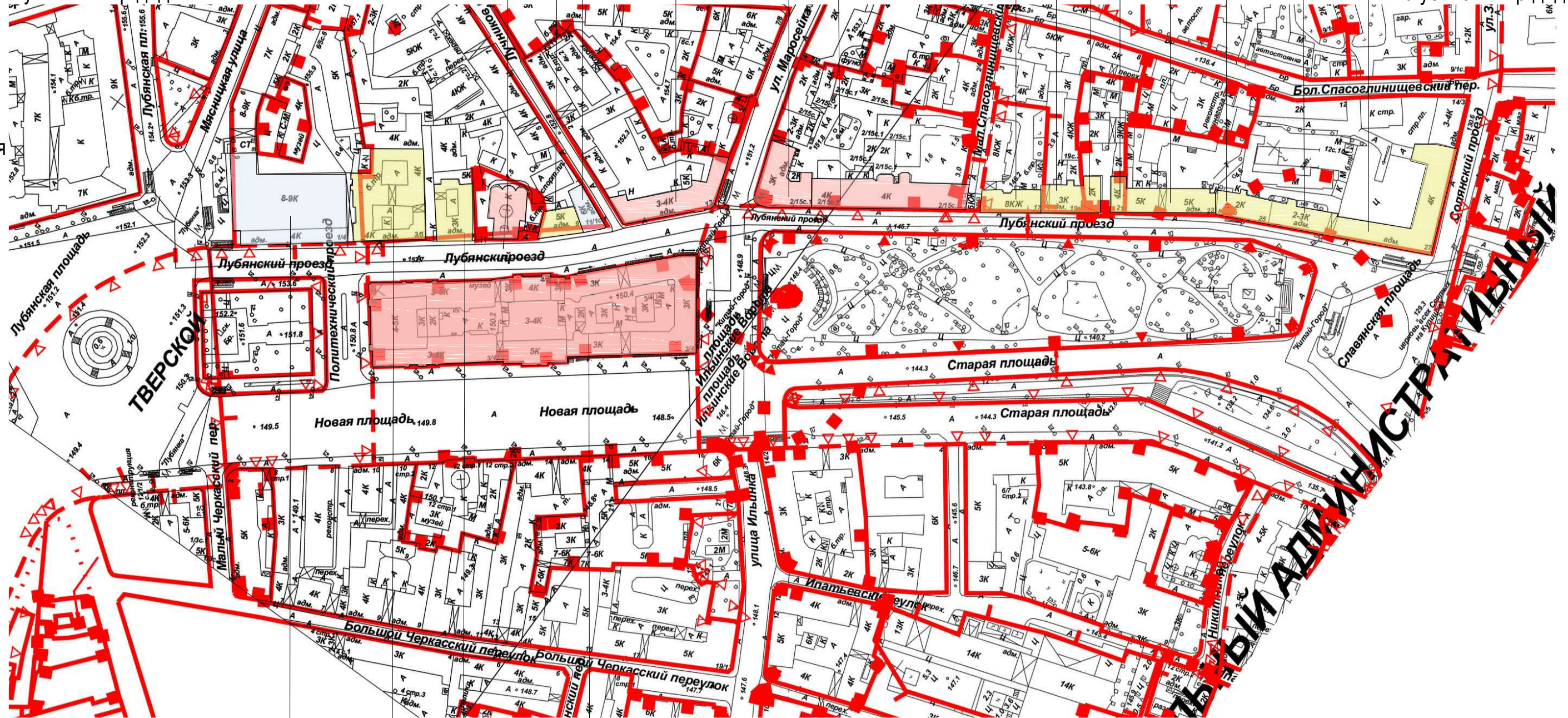
- Лубянский пр-д. д. 19 с.1
- Лубянский пр-д. д. 21 с.1
- Лубянский пр-д. д. 21 с.2
- Лубянский пр-д. д. 23 с.1
- Лубянский пр-д. д. 25 с.1
- Лубянский пр-д. д. 25 с.2
- Лубянский пр-д. д. 27/1

Нечетная
сторона

ЦАО

Четная
сторона

ЦАО




- Мясницкая ул. д. 6/3 с.1
- Лубянский пр-д. д. 5 с.1
- Лубянский пр-д. д. 7 с.1
- Новая пл. 3/4

- объекты, построенные после 1952 года
- объекты культурного наследия
- объекты, построенные до 1952 года включительно



Лубянский проезд. Нечётная сторона








A

Схема размещения




Настенные информационные конструкции




-  «Зеленая зона» размещения вывесок
-  Вывеска Объемные отдельностоящие буквы и знаки без подложки
-  Вывеска Объемные отдельностоящие буквы и знаки на плоской подложке

-  Табличка
-  Меню
-  Афиша

Консольная информационная конструкция



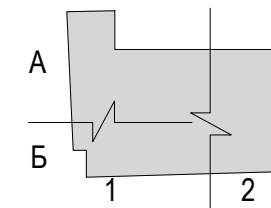
Витринные информационные конструкции


-  Вывеска Объемные отдельностоящие буквы и знаки без подложки
-  Витринная информационная конструкция
-  Вывеска Объемные отдельностоящие буквы и знаки на плоской подложке

Соответствие правилам

-  Соответствует правилам
-  Не соответствует правилам


Схема плана








Б

Схема размещения



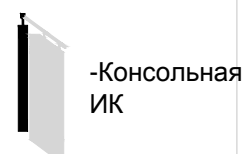
Условные обозначения:

Настенные информационные конструкции (ИК)




-  - "Зелёная зона" размещения ИК
-  - ИК без подложки (буквы)
-  - ИК с внутренней подсветкой на плоской подложке

-  - Табличка
-  - Меню

Консольная ИК



Витринные информационные конструкции (ИК)

-  - ИК внутренняя
-  - ИК без подложки (буквы)
-  - ИК на плоской подложке

Соответствие правилам



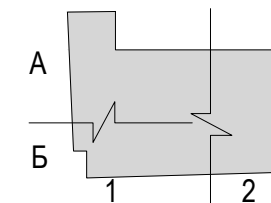

-  - Соответствует правилам
-  - Не соответствует правилам

Схема плана








1


Схема размещения



Условные обозначения:

Настенные информационные конструкции (ИК)

-  - "Зелёная зона" размещения ИК
-  -ИК без подложки (буквы)
-  -ИК с внутренней подсветкой на плоской подложке




 -Табличка

 -Меню

Консольная ИК

 -Консольная ИК

Витринные информационные конструкции (ИК)

-  -ИК внутренняя
-  -ИК без подложки (буквы)
-  -ИК на плоской подложке

Соответствие правилам



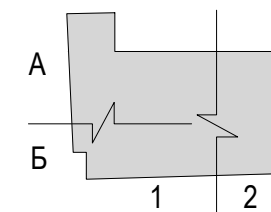
-  -Соответствует правилам
-  -Не соответствует правилам

Схема плана








2


Схема размещения



Условные обозначения:

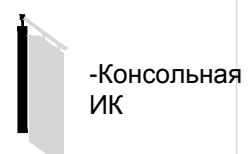
Настенные информационные конструкции (ИК)

-  - "Зелёная зона" размещения ИК
-  - ИК без подложки (буквы)
-  - ИК с внутренней подсветкой на плоской подложке




 - Табличка

 - Меню

Консольная ИК



Витринные информационные конструкции (ИК)

-  - ИК внутренняя
-  - ИК без подложки (буквы)
-  - ИК на плоской подложке

Соответствие правилам



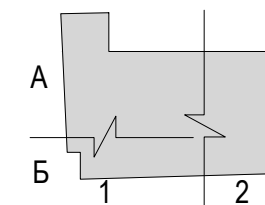

-  - Соответствует правилам
-  - Не соответствует правилам


Схема плана








1


Схема размещения



Условные обозначения:

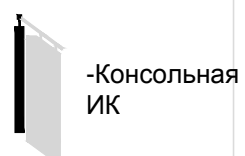
Настенные информационные конструкции (ИК)

-  - "Зелёная зона" размещения ИК
-  - ИК без подложки (буквы)
-  - ИК с внутренней подсветкой на плоской подложке




 - Табличка

 - Меню

Консольная ИК



Витринные информационные конструкции (ИК)

-  - ИК внутренняя
-  - ИК без подложки (буквы)
-  - ИК на плоской подложке

Соответствие правилам


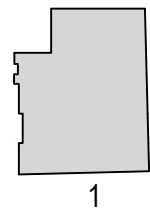
-  - Соответствует правилам
-  - Не соответствует правилам

Схема плана








1


Схема размещения



Условные обозначения:

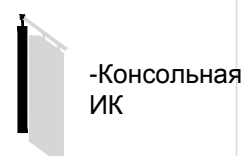
Настенные информационные конструкции (ИК)

-  - "Зелёная зона" размещения ИК
-  - ИК без подложки (буквы)
-  - ИК с внутренней подсветкой на плоской подложке




 - Табличка

 - Меню

Консольная ИК



Витринные информационные конструкции (ИК)

-  - ИК внутренняя
-  - ИК без подложки (буквы)
-  - ИК на плоской подложке

Соответствие правилам



-  - Соответствует правилам
-  - Не соответствует правилам

Схема плана








1

Схема размещения



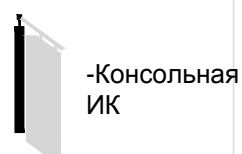
Условные обозначения:

Настенные информационные конструкции (ИК)




-  - "Зелёная зона" размещения ИК
-  - ИК без подложки (буквы)
-  - ИК с внутренней подсветкой на плоской подложке

-  - Табличка
-  - Меню

Консольная ИК



Витринные информационные конструкции (ИК)

-  - ИК внутренняя
-  - ИК без подложки (буквы)
-  - ИК на плоской подложке

Соответствие правилам




-  - Соответствует правилам
-  - Не соответствует правилам

Схема плана








1
Схема размещения



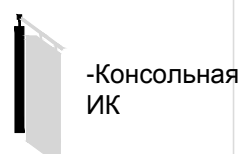
Условные обозначения:

Настенные информационные конструкции (ИК)



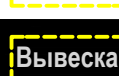
-  - "Зелёная зона" размещения ИК
-  - ИК без подложки (буквы)
-  - ИК с внутренней подсветкой на плоской подложке

-  - Табличка
-  - Меню

Консольная ИК



Витринные информационные конструкции (ИК)

-  - ИК внутренняя
-  - ИК без подложки (буквы)
-  - ИК на плоской подложке

Соответствие правилам



-  - Соответствует правилам
-  - Не соответствует правилам

Схема плана



Лубянский пр-д. д. 11/1 с.1 (Лист 1 из 2)

Анализ существующего положения




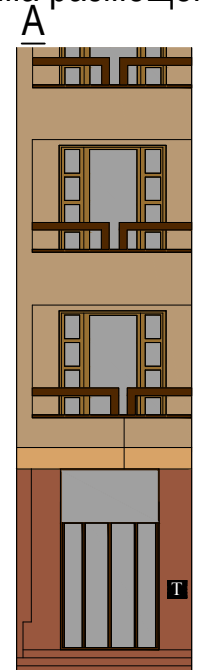





Схема размещения



Условные обозначения:

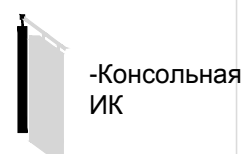
Настенные информационные конструкции (ИК)

-  - "Зелёная зона" размещения ИК
-  - ИК без подложки (буквы)
-  - ИК с внутренней подсветкой на плоской подложке




Т - Табличка

М - Меню

Консольная ИК



Витринные информационные конструкции (ИК)

-  - ИК внутренняя
-  - ИК без подложки (буквы)
-  - ИК на плоской подложке

Соответствие правилам



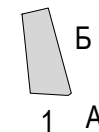
-  - Соответствует правилам
-  - Не соответствует правилам

Схема плана



Лубянский пр-д. д. 11/1 с.1 (Лист 2 из 2)

Анализ существующего положения





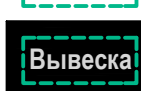
Б

Схема размещения



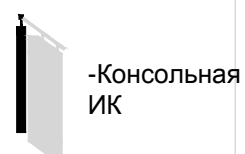
Условные обозначения:

Настенные информационные конструкции (ИК)




-  - "Зелёная зона" размещения ИК
-  - ИК без подложки (буквы)
-  - ИК с внутренней подсветкой на плоской подложке

-  - Табличка
-  - Меню

Консольная ИК



Витринные информационные конструкции (ИК)

-  - ИК внутренняя
-  - ИК без подложки (буквы)
-  - ИК на плоской подложке

Соответствие правилам




-  - Соответствует правилам
-  - Не соответствует правилам




Схема плана





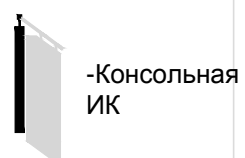
Условные обозначения:

Настенные информационные конструкции (ИК)




-  - "Зелёная зона" размещения ИК
-  -ИК без подложки (буквы)
-  -ИК с внутренней подсветкой на плоской подложке

-  -Табличка
-  -Меню

Консольная ИК



Витринные информационные конструкции (ИК)

-  -ИК внутренняя
-  -ИК без подложки (буквы)
-  -ИК на плоской подложке

Соответствие правилам


-  -Соответствует правилам
-  -Не соответствует правилам

Схема плана

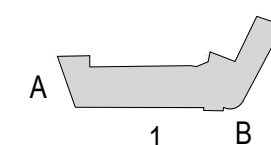
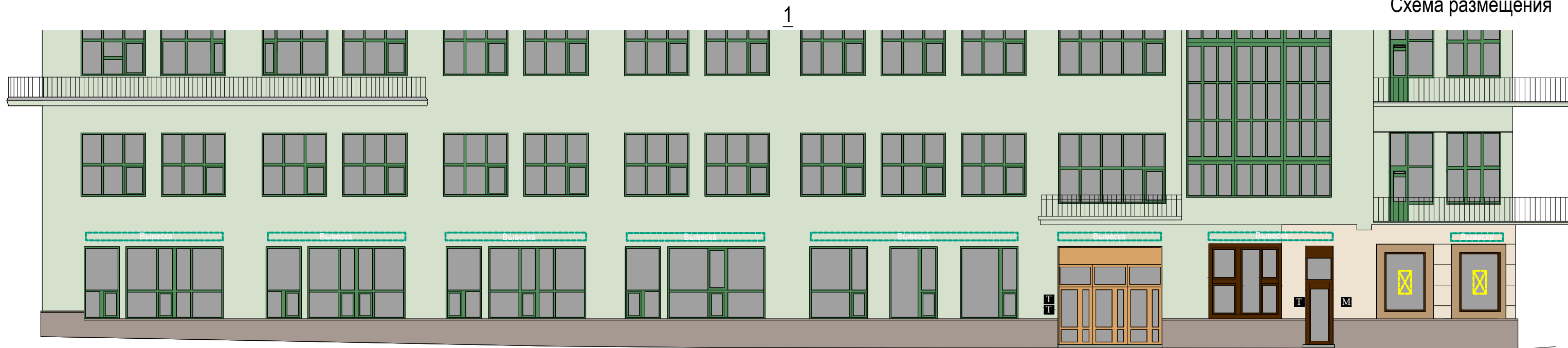




Схема размещения



Условные обозначения:

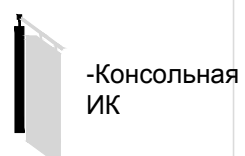
Настенные информационные конструкции (ИК)

- "Зелёная зона" размещения ИК
- ИК без подложки (буквы)
- ИК с внутренней подсветкой на плоской подложке

-Табличка

-Меню

Консольная ИК



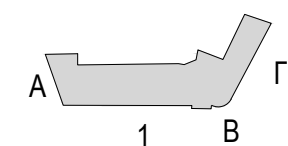
Витринные информационные конструкции (ИК)


- ИК внутренняя
- ИК без подложки (буквы)
- ИК на плоской подложке

Соответствие правилам

- Соответствует правилам
- Не соответствует правилам

Схема плана





В



Г

Схема размещения



Условные обозначения:

Настенные информационные конструкции (ИК)

- "Зелёная зона" размещения ИК

- ИК без подложки (буквы)

- ИК с внутренней подсветкой на плоской подложке

- Табличка

- Меню

Консольная ИК

- Консольная ИК

Витринные информационные конструкции (ИК)

- ИК внутренняя

- ИК без подложки (буквы)

- ИК на плоской подложке

Соответствие правилам

- Соответствует правилам

- Не соответствует правилам

Схема плана

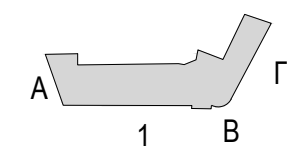




Схема размещения



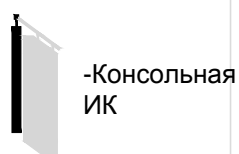
Условные обозначения:

Настенные информационные конструкции (ИК)

- "Зелёная зона" размещения ИК
- ИК без подложки (буквы)
- ИК с внутренней подсветкой на плоской подложке

- Табличка
- Меню

Консольная ИК



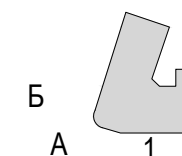
Витринные информационные конструкции (ИК)


- ИК внутренняя
- ИК без подложки (буквы)
- ИК на плоской подложке

Соответствие правилам

- Соответствует правилам
- Не соответствует правилам

Схема плана





A




1


Схема размещения



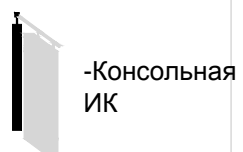
Условные обозначения:

Настенные информационные конструкции (ИК)




-  - "Зелёная зона" размещения ИК
-  - ИК без подложки (буквы)
-  - ИК с внутренней подсветкой на плоской подложке

-  - Табличка
-  - Меню

Консольная ИК



Витринные информационные конструкции (ИК)

-  - ИК внутренняя
-  - ИК без подложки (буквы)
-  - ИК на плоской подложке

Соответствие правилам



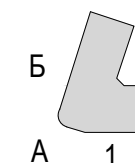
-  - Соответствует правилам
-  - Не соответствует правилам

Схема плана



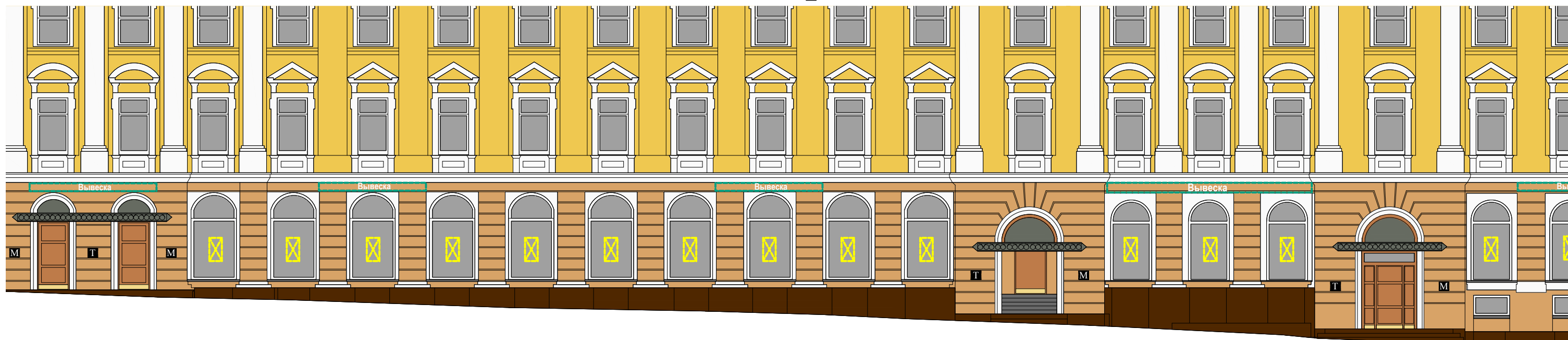
Лубянский пр-д. д. 15 с.2 (Лист 1 из 2)

Анализ существующего положения



1

Схема размещения



Условные обозначения:

Настенные информационные конструкции (ИК)

- "Зелёная зона" размещения ИК
- ИК без подложки (буквы)
- ИК с внутренней подсветкой на плоской подложке

- Табличка
- Меню

Консольная ИК

- Консольная ИК

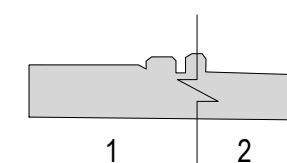
Витринные информационные конструкции (ИК)

- ИК внутренняя
- ИК без подложки (буквы)
- ИК на плоской подложке

Соответствие правилам

- Соответствует правилам
- Не соответствует правилам

Схема плана



Лубянский пр-д. д. 15 с.2 (Лист 2 из 2)

Анализ существующего положения





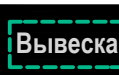
2

Схема размещения



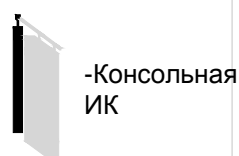
Условные обозначения:

Настенные информационные конструкции (ИК)




-  - "Зелёная зона" размещения ИК
-  - ИК без подложки (буквы)
-  - ИК с внутренней подсветкой на плоской подложке

-  - Табличка
-  - Меню

Консольная ИК



Витринные информационные конструкции (ИК)

-  - ИК внутренняя
-  - ИК без подложки (буквы)
-  - ИК на плоской подложке

Соответствие правилам



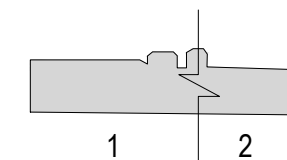

-  - Соответствует правилам
-  - Не соответствует правилам

Схема плана








1

Схема размещения



Условные обозначения:

Настенные информационные конструкции (ИК)




-  - "Зелёная зона" размещения ИК
-  - ИК без подложки (буквы)
-  - ИК с внутренней подсветкой на плоской подложке

-  - Табличка
-  - Меню

Консольная ИК



Витринные информационные конструкции (ИК)

-  - ИК внутренняя
-  - ИК без подложки (буквы)
-  - ИК на плоской подложке

Соответствие правилам



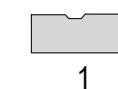

-  - Соответствует правилам
-  - Не соответствует правилам

Схема плана





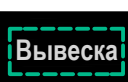


1
Схема размещения



Условные обозначения:

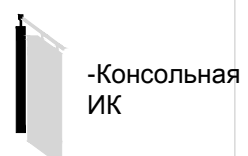
Настенные информационные конструкции (ИК)

-  - "Зелёная зона" размещения ИК
-  - ИК без подложки (буквы)
-  - ИК с внутренней подсветкой на плоской подложке




Т - Табличка

М - Меню

Консольная ИК



Витринные информационные конструкции (ИК)

-  - ИК внутренняя
-  - ИК без подложки (буквы)
-  - ИК на плоской подложке

Соответствие правилам



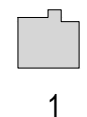

-  - Соответствует правилам
-  - Не соответствует правилам

Схема плана



Анализ существующего положения







1 Схема размещения



Условные обозначения:

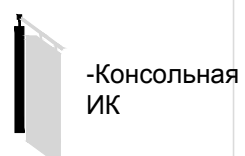
Настенные информационные конструкции (ИК)

-  - "Зелёная зона" размещения ИК
-  - ИК без подложки (буквы)
-  - ИК с внутренней подсветкой на плоской подложке




 - Табличка

 - Меню

Консольная ИК



Витринные информационные конструкции (ИК)

-  - ИК внутренняя
-  - ИК без подложки (буквы)
-  - ИК на плоской подложке

Соответствие правилам



-  - Соответствует правилам
-  - Не соответствует правилам

Схема плана









1 Схема размещения



Условные обозначения:

Настенные информационные конструкции (ИК)

-  - "Зелёная зона" размещения ИК
-  - ИК без подложки (буквы)
-  - ИК с внутренней подсветкой на плоской подложке




 - Табличка

 - Меню

Консольная ИК



Витринные информационные конструкции (ИК)

-  - ИК внутренняя
-  - ИК без подложки (буквы)
-  - ИК на плоской подложке

Соответствие правилам




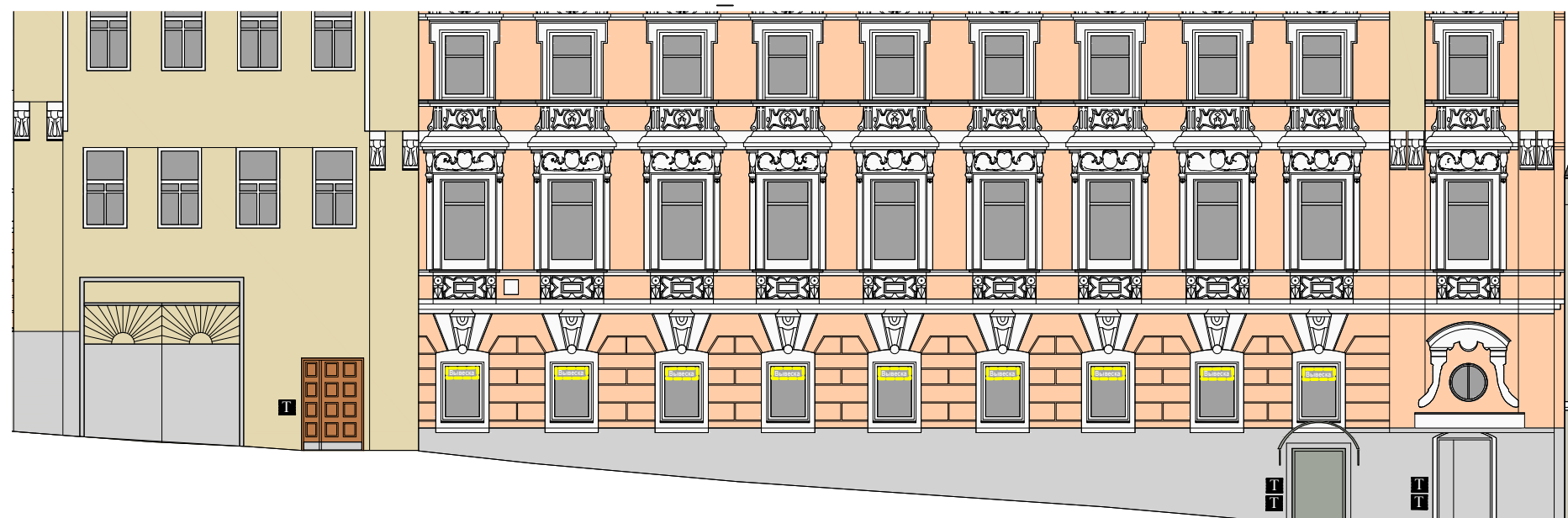
-  - Соответствует правилам
-  - Не соответствует правилам

Схема плана








1 Схема размещения



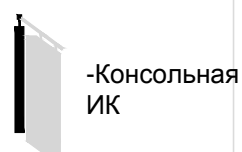
Условные обозначения:

Настенные информационные конструкции (ИК)



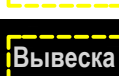
-  - "Зелёная зона" размещения ИК
-  - ИК без подложки (буквы)
-  - ИК с внутренней подсветкой на плоской подложке

-  - Табличка
-  - Меню

Консольная ИК



Витринные информационные конструкции (ИК)

-  - ИК внутренняя
-  - ИК без подложки (буквы)
-  - ИК на плоской подложке

Соответствие правилам



-  - Соответствует правилам
-  - Не соответствует правилам

Схема плана




1









Схема размещения



Условные обозначения:

Настенные информационные конструкции (ИК)

-  - "Зелёная зона" размещения ИК
-  - ИК без подложки (буквы)
-  - ИК с внутренней подсветкой на плоской подложке




 - Табличка

 - Меню

Консольная ИК

 - Консольная ИК

Витринные информационные конструкции (ИК)

-  - ИК внутренняя
-  - ИК без подложки (буквы)
-  - ИК на плоской подложке

Соответствие правилам



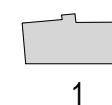

-  - Соответствует правилам
-  - Не соответствует правилам

Схема плана








1

Схема размещения






Условные обозначения:
Настенные информационные конструкции (ИК)

-  - "Зелёная зона" размещения ИК
-  Вывеска - ИК без подложки (буквы)
-  Вывеска - ИК с внутренней подсветкой на плоской подложке

-  - Табличка
-  - Меню

- Консольная ИК
-  - Консольная ИК

- Витринные информационные конструкции (ИК)
-  - ИК внутренняя
-  Вывеска - ИК без подложки (буквы)
-  Вывеска - ИК на плоской подложке

- Соответствие правилам
-  - Соответствует правилам
-  - Не соответствует правилам

- Схема плана
-  1






Схема размещения



Условные обозначения:

Настенные информационные конструкции (ИК)

- "Зелёная зона" размещения ИК

- ИК без подложки (буквы)

- ИК с внутренней подсветкой на плоской подложке

- Табличка

- Меню

Консольная ИК



Витринные информационные конструкции (ИК)

- ИК внутренняя

- ИК без подложки (буквы)

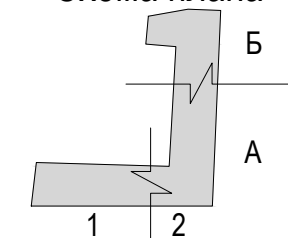
- ИК на плоской подложке

Соответствие правилам

- Соответствует правилам

- Не соответствует правилам

Схема плана








2 Схема размещения



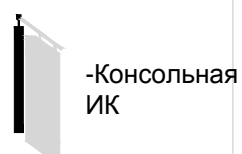
Условные обозначения:

Настенные информационные конструкции (ИК)




-  - "Зелёная зона" размещения ИК
-  - ИК без подложки (буквы)
-  - ИК с внутренней подсветкой на плоской подложке

-  - Табличка
-  - Меню

Консольная ИК



Витринные информационные конструкции (ИК)

-  - ИК внутренняя
-  - ИК без подложки (буквы)
-  - ИК на плоской подложке

Соответствие правилам



-  - Соответствует правилам
-  - Не соответствует правилам

Схема плана

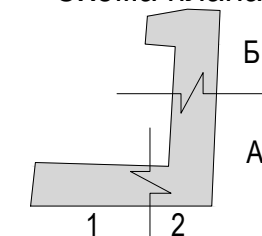








Схема размещения



Условные обозначения:

Настенные информационные конструкции (ИК)

-  - "Зелёная зона" размещения ИК
-  - ИК без подложки (буквы)
-  - ИК с внутренней подсветкой на плоской подложке




 - Табличка

 - Меню

Консольная ИК



Витринные информационные конструкции (ИК)

-  - ИК внутренняя
-  - ИК без подложки (буквы)
-  - ИК на плоской подложке

Соответствие правилам



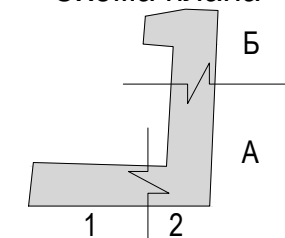

-  - Соответствует правилам
-  - Не соответствует правилам

Схема плана








2 Схема размещения



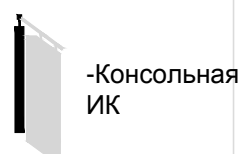
Условные обозначения:

Настенные информационные конструкции (ИК)




-  - "Зелёная зона" размещения ИК
-  - ИК без подложки (буквы)
-  - ИК с внутренней подсветкой на плоской подложке

-  - Табличка
-  - Меню

Консольная ИК



Витринные информационные конструкции (ИК)

-  - ИК внутренняя
-  - ИК без подложки (буквы)
-  - ИК на плоской подложке

Соответствие правилам



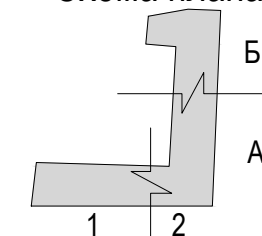
-  - Соответствует правилам
-  - Не соответствует правилам

Схема плана



Лубянский проезд. Чётная сторона








A

Схема размещения




Настенные информационные конструкции

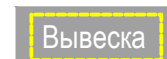


-  «Зеленая зона» размещения вывесок
-  Вывеска Объемные отдельностоящие буквы и знаки без подложки
-  Вывеска Объемные отдельностоящие буквы и знаки на плоской подложке

-  Табличка
-  Меню
-  Афиша

Консольная информационная конструкция



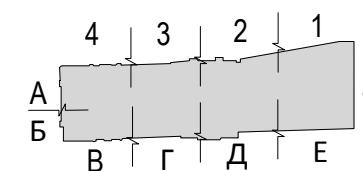
Витринные информационные конструкции

-  Вывеска Объемные отдельностоящие буквы и знаки без подложки
-  Внутренняя информационная конструкция
-  Вывеска Объемные отдельностоящие буквы и знаки на плоской подложке

Соответствие правилам

-  Соответствует правилам
-  Не соответствует правилам

Схема плана








Б

Схема размещения




Настенные информационные конструкции




-  «Зеленая зона» размещения вывесок
-  Объемные отдельностоящие буквы и знаки без подложки
-  Объемные отдельностоящие буквы и знаки на плоской подложке

-  Табличка
-  Меню
-  Афиша

Консольная информационная конструкция



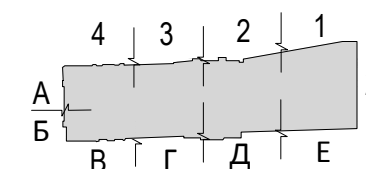
Витринные информационные конструкции

-  Объемные отдельностоящие буквы и знаки без подложки
-  Внутренняя информационная конструкция
-  Объемные отдельностоящие буквы и знаки на плоской подложке

Соответствие правилам

-  Соответствует правилам
-  Не соответствует правилам

Схема плана





В

Схема размещения




Настенные информационные конструкции

- «Зеленая зона» размещения вывесок
- Вывеска Объемные отдельностоящие буквы и знаки без подложки
- Вывеска Объемные отдельностоящие буквы и знаки на плоской подложке

- Т Табличка
- М Меню
- А Афиша

Консольная информационная конструкция



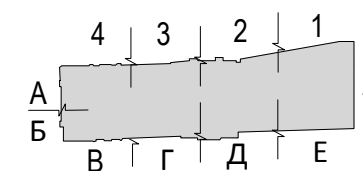
Витринные информационные конструкции


- Вывеска Объемные отдельностоящие буквы и знаки без подложки
- Внутренняя информационная конструкция
- Вывеска Объемные отдельностоящие буквы и знаки на плоской подложке

Соответствие правилам

- Соответствует правилам
- Не соответствует правилам

Схема плана








Г

Схема размещения




Настенные информационные конструкции




-  «Зеленая зона» размещения вывесок
-  Вывеска Объемные отдельностоящие буквы и знаки без подложки
-  Вывеска Объемные отдельностоящие буквы и знаки на плоской подложке

-  Т Табличка
-  М Меню
-  А Афиша

Консольная информационная конструкция



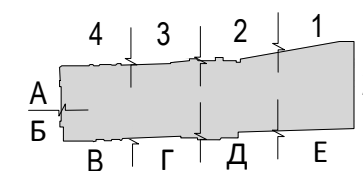
Витринные информационные конструкции

-  Вывеска Объемные отдельностоящие буквы и знаки без подложки
-  Внутренняя информационная конструкция
-  Вывеска Объемные отдельностоящие буквы и знаки на плоской подложке

Соответствие правилам

-  Соответствует правилам
-  Не соответствует правилам

Схема плана








Д

Схема размещения




Настенные информационные конструкции


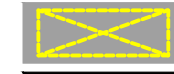

-  «Зеленая зона» размещения вывесок
-  Объемные отдельностоящие буквы и знаки без подложки
-  Объемные отдельностоящие буквы и знаки на плоской подложке

-  Табличка
-  Меню
-  Афиша

Консольная информационная конструкция



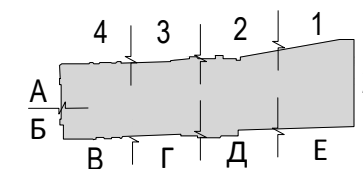
Витринные информационные конструкции

-  Объемные отдельностоящие буквы и знаки без подложки
-  Внутренняя информационная конструкция
-  Объемные отдельностоящие буквы и знаки на плоской подложке

Соответствие правилам

-  Соответствует правилам
-  Не соответствует правилам

Схема плана








Е

Схема размещения




Настенные информационные конструкции




-  «Зеленая зона» размещения вывесок
-  Объемные отдельностоящие буквы и знаки без подложки
-  Объемные отдельностоящие буквы и знаки на плоской подложке

-  Табличка
-  Меню
-  Афиша

Консольная информационная конструкция



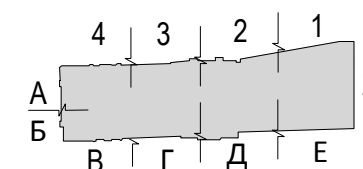
Витринные информационные конструкции


-  Объемные отдельностоящие буквы и знаки без подложки
-  Внутренняя информационная конструкция
-  Объемные отдельностоящие буквы и знаки на плоской подложке

Соответствие правилам

-  Соответствует правилам
-  Не соответствует правилам

Схема плана








1

Схема размещения




Настенные информационные конструкции


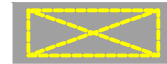

-  «Зеленая зона» размещения вывесок
-  Объемные отдельностоящие буквы и знаки без подложки
-  Объемные отдельностоящие буквы и знаки на плоской подложке

-  Табличка
-  Меню
-  Афиша

Консольная информационная конструкция

-  Панель-кронштейн

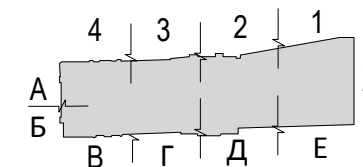
Витринные информационные конструкции

-  Объемные отдельностоящие буквы и знаки без подложки
-  Внутренняя информационная конструкция
-  Объемные отдельностоящие буквы и знаки на плоской подложке

Соответствие правилам

-  Соответствует правилам
-  Не соответствует правилам

Схема плана








2

Схема размещения



Настенные информационные конструкции


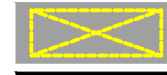

-  «Зеленая зона» размещения вывесок
-  Вывеска Объемные отдельностоящие буквы и знаки без подложки
-  Вывеска Объемные отдельностоящие буквы и знаки на плоской подложке

-  Табличка
-  Меню
-  Афиша

Консольная информационная конструкция



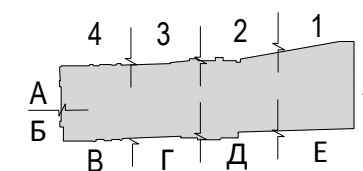
Витринные информационные конструкции

-  Вывеска Объемные отдельностоящие буквы и знаки без подложки
-  Внутренняя информационная конструкция
-  Вывеска Объемные отдельностоящие буквы и знаки на плоской подложке

Соответствие правилам

-  Соответствует правилам
-  Не соответствует правилам

Схема плана








3

Схема размещения




Настенные информационные конструкции


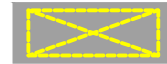

-  «Зеленая зона» размещения вывесок
-  Вывеска Объемные отдельностоящие буквы и знаки без подложки
-  Вывеска Объемные отдельностоящие буквы и знаки на плоской подложке

-  Табличка
-  Меню
-  Афиша

Консольная информационная конструкция



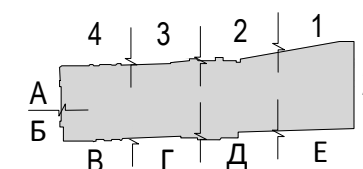
Витринные информационные конструкции


-  Вывеска Объемные отдельностоящие буквы и знаки без подложки
-  Внутренняя информационная конструкция
-  Вывеска Объемные отдельностоящие буквы и знаки на плоской подложке

Соответствие правилам

-  Соответствует правилам
-  Не соответствует правилам

Схема плана








4

Схема размещения




Настенные информационные конструкции



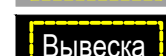
-  «Зеленая зона» размещения вывесок
-  Вывеска Объемные отдельностоящие буквы и знаки без подложки
-  Вывеска Объемные отдельностоящие буквы и знаки на плоской подложке

-  Табличка
-  Меню
-  Афиша

Консольная информационная конструкция



Витринные информационные конструкции

-  Вывеска Объемные отдельностоящие буквы и знаки без подложки
-  Внутренняя информационная конструкция
-  Вывеска Объемные отдельностоящие буквы и знаки на плоской подложке

Соответствие правилам

-  Соответствует правилам
-  Не соответствует правилам

Схема плана

